

新界泵业集团股份有限公司

2012 年度报告

2013 年 04 月

第一节 重要提示、目录和释义

本公司董事会、监事会及董事、监事、高级管理人员保证本报告所载资料不存在任何虚假记载、误导性陈述或者重大遗漏，并对其内容的真实性、准确性和完整性承担个别及连带责任。

公司负责人许敏田、主管会计工作负责人陈文平及会计机构负责人(会计主管人员)郭曙明声明：保证年度报告中财务报告的真实、准确、完整。

没有董事、监事、高级管理人员对年度报告内容的真实性、准确性和完整性无法保证或存在异议。

公司全体董事均亲自出席了审议本次年报的董事会会议。

公司经本次董事会审议通过的利润分配预案为：以 2012 年 12 月 31 日的公司总股本为基数，向全体股东每 10 股派发现金红利 1 元（含税），送红股 0 股，（含税），不以公积金转增股本。

本年度报告涉及未来计划等前瞻性陈述，不构成公司对投资者的实质承诺，请投资者注意投资风险。

目录

第一节 重要提示、目录和释义	2
第二节 公司简介.....	6
第三节 会计数据和财务指标摘要	8
第四节 董事会报告.....	9
第五节 重要事项.....	28
第六节 股份变动及股东情况	39
第七节 董事、监事、高级管理人员和员工情况	43
第八节 公司治理.....	49
第九节 内部控制.....	53
第十节 财务报告.....	54
第十一节 备查文件目录	120

释义

释义项	指	释义内容
公司、本公司、新界泵业	指	新界泵业集团股份有限公司
江苏新界	指	江苏新界机械配件有限公司，本公司全资子公司
江西新界	指	江西新界机电有限公司，本公司控股子公司
老百姓泵业	指	浙江老百姓泵业有限公司，本公司控股子公司
台州新界	指	台州新界机电有限公司，本公司全资子公司
方鑫机电	指	温岭市方鑫机电有限公司，本公司控股子公司
杭州新界	指	杭州新界智泵科技有限公司，本公司控股子公司
西柯贸易	指	台州西柯国际贸易有限公司，本公司全资子公司台州新界 100%控股
博华环境	指	浙江博华环境技术工程有限公司，本公司控股子公司
新世界酒店	指	温岭市新世界国际大酒店有限公司，本公司关联方
方山旅游	指	方山旅游投资有限公司，本公司关联方
中国证监会	指	中国证券监督管理委员会
深交所	指	深圳证券交易所
浙江证监局	指	中国证券监督管理委员会浙江监管局
报告期	指	2012 年 1 月 1 日至 2012 年 12 月 31 日
元（万元）	指	人民币元（人民币万元）
指定信息披露媒体	指	中国证券报、上海证券报、证券时报、证券日报、巨潮资讯网
指定信息披露报刊	指	中国证券报、上海证券报、证券时报、证券日报

重大风险提示

1、市场竞争加剧的风险。我国农用水泵市场前景广阔，潜力巨大，行业竞争日趋剧烈。公司将坚持以农用水泵、城镇生活用泵为主，并涉足环保污水处理行业，以期能够在农用水泵市场竞争日趋剧烈的市场环境下获得快速稳健的发展。

2、季节性波动的风险。公司主要产品农用水泵主要面向农村市场，受农作物种植生长的季节性及气候变化的因素影响较大。在积极发展国内客户的同时，公司将进一步拓展国际市场，尤其是目前市场份额较小、潜力较大的国家，从而降低国内市场秋收冬至季节水泵需求量减少给产品销售带来的影响。

3、公司规模扩张引致的管理风险。随着公司募投项目产能的释放，公司总体经营规模将更加迅速地扩张，公司将面临资源整合、技术开发、市场开拓等方面的新挑战。公司将积极利用上市公司的资金优势、管理优势，通过同行业并购、上下游并购等资本运作，为公司的快速发展提供保障。

4、汇率风险。公司海外营业收入占营业总收入的比例在 40%-50%之间，主要结算货币为美元。当人民币兑美元汇率波动幅度较大时，公司的生产经营将面临较大影响。公司将进一步做好远期结售汇业务等工作，做到有效应对人民币汇率波动，最大程度的降低人民币汇率波动给公司生产经营带来的不利影响。

第二节 公司简介

一、公司信息

股票简称	新界泵业	股票代码	002532
变更后的股票简称（如有）	无		
股票上市证券交易所	深圳证券交易所		
公司的中文名称	新界泵业集团股份有限公司		
公司的中文简称	新界泵业		
公司的外文名称（如有）	SHIMGE PUMP INDUSTRY GROUP CO.,LTD.		
公司的外文名称缩写（如有）	SHIMGE		
公司的法定代表人	许敏田		
注册地址	浙江省温岭市大溪镇大洋城工业区		
注册地址的邮政编码	317525		
办公地址	浙江省温岭市大溪镇大洋城工业区		
办公地址的邮政编码	317525		
公司网址	http://www.shimge.com/		
电子信箱	yxf@shimge.com		

二、联系人和联系方式

	董事会秘书	证券事务代表
姓名	严先发	汪严华
联系地址	浙江省温岭市大溪镇大洋城工业区	浙江省温岭市大溪镇大洋城工业区
电话	0576-81670968	0576-81670968
传真	0576-86338769	0576-86338769
电子信箱	yxf@shimge.com	wyh@shimge.com

三、信息披露及备置地点

公司选定的信息披露报纸的名称	《中国证券报》、《上海证券报》、《证券时报》、《证券日报》
登载年度报告的中国证监会指定网站的网址	巨潮资讯网（http://www.cninfo.com.cn）
公司年度报告备置地点	公司证券部

四、注册变更情况

	注册登记日期	注册登记地点	企业法人营业执照 注册号	税务登记号码	组织机构代码
首次注册	1997 年 11 月 03 日	浙江省工商行政管理局	331000400003847	331081255498648	25549864.8
报告期末注册	2012 年 04 月 06 日	浙江省工商行政管理局	331000400003847	331081255498648	25549864.8
公司上市以来主营业务的变化情况（如有）	无变更				
历次控股股东的变更情况（如有）	无变更				

五、其他有关资料

公司聘请的会计师事务所

会计师事务所名称	天健会计师事务所（特殊普通合伙）
会计师事务所办公地址	浙江省杭州市西溪路 128 号新湖商务大厦 6-10 层
签字会计师姓名	钱仲先、姚本霞

公司聘请的报告期内履行持续督导职责的保荐机构

适用 不适用

保荐机构名称	保荐机构办公地址	保荐代表人姓名	持续督导期间
平安证券有限责任公司	广东省深圳市福田区金田路 大中华国际交易广场 8 层	杜振宇、汪岳	2010.12.31-2012.12.31

公司聘请的报告期内履行持续督导职责的财务顾问

适用 不适用

第三节 会计数据和财务指标摘要

一、主要会计数据和财务指标

公司是否因会计政策变更及会计差错更正等追溯调整或重述以前年度会计数据

是 否

单位：元

	2012 年	2011 年	本年比上年增减(%)	2010 年
营业收入	942,450,475.38	764,514,880.91	23.27%	567,426,650.03
归属于上市公司股东的净利润	86,315,541.48	60,192,710.27	43.40%	59,181,373.71
归属于上市公司股东的扣除非经常性损益的净利润	77,032,678.33	53,997,128.82	42.66%	50,060,224.41
经营活动产生的现金流量净额	155,660,414.29	26,326,646.44	491.27%	64,050,924.14
基本每股收益（元/股）	0.54	0.38	42.11%	0.49
稀释每股收益（元/股）	0.54	0.38	42.11%	0.49
净资产收益率（%）	10.03%	7.51%	上升 2.52 个百分点	41.85%
	2012 年末	2011 年末	本年末比上年末增减(%)	2010 年末
总资产	1,272,202,946.48	1,039,359,971.94	22.40%	1,005,103,265.36
归属于上市公司股东的净资产(归属于上市公司股东的所有者权益)	900,558,599.46	827,717,688.96	8.80%	776,374,103.19

二、非经常性损益项目及金额

项目	2012 年金额（元）	2011 年金额（元）	2010 年金额（元）
非流动资产处置损益（包括已计提资产减值准备的冲销部分）	-1,869,159.58	56,024.31	-1,124,540.47
计入当期损益的政府补助（与企业业务密切相关，按照国家统一标准定额或定量享受的政府补助除外）	3,610,871.91	7,230,552.33	7,737,002.22
企业取得子公司、联营企业及合营企业的投资成本小于取得投资时应享有被投资单位可辨认净资产公允价值产生的收益	34,531.87		
除同公司正常经营业务相关的有效套期保值业务外，持有交易性金融资产、交易性金融负债产生的公允价值变动损益，以及处置交易性金融资产、交易性金融负债和可供出售金融资产取得的投资收益	6,646,041.74	794,096.80	3,595,744.00
除上述各项之外的其他营业外收入和支出	2,173,816.05	753,994.58	517,584.62
所得税影响额	1,547,644.81	2,616,578.73	1,554,623.56
少数股东权益影响额（税后）	-234,405.97	22,507.84	50,017.51
合计	9,282,863.15	6,195,581.45	9,121,149.30

对公司根据《公开发行证券的公司信息披露解释性公告第 1 号——非经常性损益》定义界定的非经常性损益项目，以及把《公开发行证券的公司信息披露解释性公告第 1 号——非经常性损益》中列举的非经常性损益项目界定为经常性损益的项目，应说明原因

适用 不适用

第四节 董事会报告

一、概述

(一) 总体情况

2012年,我国经济发展面临着较为复杂严峻的国内外环境。从国际上看,世界经济增长放缓,欧债危机持续,形势较为复杂,各类风险明显增加;从国内来看,经济增速回落、需求不振,人民币汇率波动较大、工资成本提高等诸多不利因素,给众多企业生产经营带来了一定的压力。面对困难和挑战,公司董事会冷静观察、沉着应对、未雨绸缪,领导公司全体员工攻坚克难,保持了公司生产经营的稳定增长。

2012年,公司营业总收入为942,450,475.38元,较上年同期增长23.27%;主营业务收入为905,832,516.14元,较上年同期增长23.05%,其中国内销售额为487,741,819.50元,较上年同期增长20.56%;出口额为418,090,696.64元,较上年同期增长26.08%;归属于上市公司股东的净利润为86,315,541.48元,较上年同期增长43.4%;归属于上市公司股东的扣除非经常性损益后的净利润为77,032,678.33元,较上年同期增长42.66%;经营活动产生的现金流量净额为155,660,414.29元,较上年同期增长491.27%。

(二) 运营情况

1、公司重大建设项目相继建成

2012年度,公司新总部大楼、募投项目上马工业基地、江苏新界项目、江西新界项目二期已相继建成,其中江苏新界和上马工业基地已投产。随着公司重大项目的相继投入使用,公司的产能将逐步释放,公司的发展后劲也将进一步增强。

2、制造设备不断升级,精益生产能力进一步提升

一年来,公司工艺装备投入近1.2亿元。引进自动化铸造系统、自动化涂装系统、精密加工中心、数控纵车及各类数控设备。通过对设备的投入及升级改造,在精密制造、在线监测、无人值机、装配自动化等方面能力大幅提升,质量水平更趋稳定,公司制造能力进一步加强。

3、完善科技创新体系、技术研发水平明显提升

2012年度,公司依托博士后工作站、水泵研究所、省级技术中心全年开发和改进的产品项目共计78项,其中:重点完成了CPH系列、经典型潜水泵QDX-K、经典型AWZB-K、旗舰型AWZB-H自吸泵、旗舰型污水泵WQ-H、APS系列变频循环泵等的开发,重点改进了QS系列、喷射泵吸程攻关、陆上泵机械密封等;公司申请专利29项,获得授权专利11项,其中实用新型6项,外观专利5项,至此公司累计获得授权专利70项;依托全国农机标委会潜水泵工作组组长单位的行业地位,公司积极参与了国家/行业标准制/修订工作8项,累计42项。

4、利用强大的销售网络开展营销活动

公司在全国主要省市设有15个区域配送中心,全国有1,100多家一级经销商、3,000多家二级经销商,公司利用其强大的营销网络,通过走乡入集现场演示、现场推广、现场促销的形式展开促销及订货活动,一方面提升了新界品牌的影响力和认可度,另一方面亲密接触了终端销售点和用户,扩大了销售面提升了销售量。

5、不断提升成本控制能力和公司管理水平

公司推行全面预算管理,在制造成本、期间费用控制方面初见成效,公司毛利率小幅提升;公司年初推行采购成本考核,全年节约成本500多万元;人力资源方面,公司推进了学习型建设,将员工培训纳入各级人员考核之中,公司进一步完善了以“绩效”为导向的薪资方案和考核机制,公司初步形成了覆盖业务、技术、生产、供应全方位的“赛马”机制。

6、公司提炼出了新的企业价值观

根据公司的发展,公司提炼出了新的企业价值观:价值、创新、倾听、共赢。价值,企业所有的经营活动都必须本着为顾客创造价值而进行;企业所有员工要以价值为导向开展工作,企业要建立以价值为导向的绩效文化。创新,企业必须坚持技术创新、管理创新,以科技制胜,以管理制胜;企业必须坚持创新,创建鼓励创新的文化和机制,建立和保持业内领先的技术研发优势,并不断优化企业管理,提升企业运行效率。倾听,在企业所有的经营活动中都要善于吸收来自顾客、市场、社会以及企业内部员工的各种意见、建议和批评,并从中寻求发展和进步的机会。共赢,企业要追求与所有利益相关方共同发展,合作共赢;企业要与社区、社会和谐共存,创建“环境友好、资源节约”型企业。

二、主营业务分析

1、概述

报告期内，公司生产经营情况正常，营业收入构成及利润构成均未发生重大变动。

公司回顾总结前期披露的发展战略和经营计划在报告期内的进展情况：

报告期内，公司经营层基本完成了年初董事会下达的经营任务，基本达成了年度经营目标。

公司实际经营业绩较曾公开披露过的本年度盈利预测低于或高于 20% 以上的差异原因

适用 不适用

2、收入

说明

报告期内，公司营业总收入为942,450,475.38元，较上年同期增长23.27%；主营业务收入为905,832,516.14元，较上年同期增长23.05%，其中国内销售额为487,741,819.50元，较上年同期增长20.56%；出口额为418,090,696.64元，较上年同期增长26.08%。

公司实物销售收入是否大于劳务收入

是 否

行业分类	项目	2012 年	2011 年	同比增减 (%)
机械制造业（单位：万台）	销售量	236.92	203.05	16.68%
	生产量	234.99	209.38	12.23%
	库存量	23.77	25.7	-7.51%

注：上表中的数量包括水泵及空压机。

相关数据同比发生变动 30% 以上的原因说明

适用 不适用

公司重大的在手订单情况

适用 不适用

公司报告期内产品或服务发生重大变化或调整有关情况

适用 不适用

公司主要销售客户情况

前五名客户合计销售金额（元）	114,810,829.53
前五名客户合计销售金额占年度销售总额比例（%）	12.18%

公司前 5 大客户资料

适用 不适用

序号	客户名称	销售额（元）	占年度销售总额比例（%）
1	客户一	26,970,148.01	2.86%
2	客户二	23,094,624.69	2.45%
3	客户三	22,967,339.77	2.44%
4	客户四	21,345,496.57	2.26%
5	客户五	20,433,220.49	2.17%
合计	—	114,810,829.53	12.18%

3、成本

行业分类

单位：元

行业分类	项目	2012 年		2011 年		同比增减(%)
		金额	占营业成本比重 (%)	金额	占营业成本比重 (%)	
机械制造业		672,162,380.89	98.38%	579,716,077.49	100%	下降 1.62 个百分点
环保行业		11,096,062.22	1.62%	0.00	0%	上升 1.62 个百分点
合计		683,258,443.11	100%	579,716,077.49	100%	0%

产品分类

单位：元

产品分类	项目	2012 年		2011 年		同比增减(%)
		金额	占营业成本比重 (%)	金额	占营业成本比重 (%)	
潜水电泵		339,855,248.86	49.74%	310,600,886.51	53.58%	下降 3.84 个百分点
陆上泵		193,604,924.48	28.34%	148,552,640.88	25.63%	上升 2.71 个百分点
其他水泵		53,054,079.46	7.76%	37,276,326.18	6.43%	上升 1.33 个百分点
空气压缩机		69,608,680.57	10.19%	68,236,246.13	11.77%	下降 1.58 个百分点
配件及其他		16,039,447.52	2.35%	15,049,977.79	2.60%	下降 0.25 个百分点
污水处理系统		11,096,062.22	1.62%	0.00	0%	上升 1.62 个百分点
合计		683,258,443.11	100%	579,716,077.49	100%	0%

说明

无

公司主要供应商情况

前五名供应商合计采购金额（元）	125,487,382.05
前五名供应商合计采购金额占年度采购总额比例（%）	25.78%

公司前 5 名供应商资料

√ 适用 □ 不适用

序号	供应商名称	采购额（元）	占年度采购总额比例（%）
1	供应商一	42,012,396.20	8.63%
2	供应商二	28,625,017.95	5.88%
3	供应商三	25,340,106.86	5.21%
4	供应商四	18,593,486.20	3.82%
5	供应商五	10,916,374.84	2.24%
合计	——	125,487,382.05	25.78%

4、费用

单位：元

项目	2012年度	2011年度	同比增减(%)
1、销售费用	54,999,873.50	40,053,510.55	37.32%
2、管理费用	73,348,663.29	57,684,263.85	27.16%
3、财务费用	-4,504,537.70	-4,916,064.39	8.37%
4、所得税费用	20,273,661.88	9,130,369.02	122.05%

5、研发支出

单位：元

项目	2012年(末)	2011年(末)	同比增减(%)
研发费用	29,790,085.01	22,767,640.66	30.84%
营业收入	942,450,475.38	764,514,880.91	23.27%
研发费占营业收入比重	3.16%	2.98%	上升0.18个百分点
经审计净资产	958,815,910.45	844,874,547.10	13.49%
研发费用占经审计净资产比重	3.11%	2.69%	上升0.42个百分点

注：以上数据以合并报表口径填列。

6、现金流

单位：元

项目	2012年	2011年	同比增减(%)
经营活动现金流入小计	1,094,057,182.59	880,703,601.91	24.23%
经营活动现金流出小计	938,396,768.30	854,376,955.47	9.83%
经营活动产生的现金流量净额	155,660,414.29	26,326,646.44	491.27%
投资活动现金流入小计	6,982,737.40	8,583,059.07	-18.65%
投资活动现金流出小计	227,123,025.93	162,328,819.92	39.92%
投资活动产生的现金流量净额	-220,140,288.53	-153,745,760.85	-43.18%
筹资活动现金流入小计	133,530,675.06	105,200,000.00	26.93%
筹资活动现金流出小计	213,014,619.65	210,104,193.31	1.39%
筹资活动产生的现金流量净额	-79,483,944.59	-104,904,193.31	24.23%
现金及现金等价物净增加额	-144,080,123.62	-231,476,796.68	37.76%

相关数据同比发生变动 30% 以上的原因说明

√ 适用 □ 不适用

报告期内，经营活动产生的现金流量净额为155,660,414.29元，同比增长129,333,767.85元，增幅达491.27%，是因为经营活动现金流入小计增长213,353,580.68元（其中：销售商品、提供劳务收到的现金增长204,179,939.00元），以及经营活动

现金流出小计增长84,019,812.83元（其中：购买商品、接受劳务支付的现金增长30,138,744.50元，支付给职工以及为职工支付的现金增长30,179,034.22元）；投资活动产生的现金流量净额为-220,116,821.13元，同比减少66,394,527.68元，降幅为43.18%，是因为投资活动现金流入小计减少1,600,321.67元，以及投资活动现金流出小计增长64,794,206.01元（其中：投资支付的现金增长20,000,000.00元，取得子公司及其他营业单位支付的现金净额增长30,998,779.65元）；现金及现金等价物净增加额为-144,080,123.62元，同比增长87,396,673.06元，增幅为37.76%，主要原因是经营活动产生的现金流量净额增长129,333,767.85元，投资活动产生的现金流量净额减少66,394,527.68元，以及筹资活动产生的现金流量净额增长25,420,248.72元。

报告期内公司经营活动的现金流量与本年度净利润存在重大差异的原因说明

适用 不适用

主要是因为经营活动现金流入比上年增长24.23%，其中主要是销售商品、提供劳务收到的现金比上年增长24.55%，而经营活动现金流出比上年增长9.84%，其中购买商品、提供劳务支付的现金比上年增长4.39%，经营活动流入增长远高于经营活动流出增长导致本期经营活动现金净流量增大，因此与净利润存在一定的差异。

三、主营业务构成情况

单位：元

	营业收入	营业成本	毛利率(%)	营业收入比上年同期增减(%)	营业成本比上年同期增减(%)	毛利率比上年同期增减(%)
分行业						
机械制造业	887,558,255.96	672,162,380.89	24.27%	20.56%	15.95%	上升 3.02 个百分点
环保行业	18,274,260.18	11,096,062.22	39.28%			
分产品						
潜水电泵	465,867,248.89	339,855,248.86	27.05%	14.64%	9.42%	上升 3.48 个百分点
陆上泵	249,994,269.36	193,604,924.48	22.56%	38.13%	30.33%	上升 4.63 个百分点
其他水泵	68,098,481.07	53,054,079.46	22.09%	28.09%	42.33%	下降 7.79 个百分点
空气压缩机	82,266,818.60	69,608,680.57	15.39%	5.63%	2.01%	上升 3 个百分点
配件及其他	21,331,438.04	16,039,447.52	24.81%	20.17%	6.57%	上升 9.59 个百分点
污水处理系统	18,274,260.18	11,096,062.22	39.28%			
分地区						
北方片区	309,716,975.97	228,401,936.86	26.25%	23.32%	18.2%	上升 3.19 个百分点
南方片区	178,024,843.53	127,689,469.79	28.27%	16.04%	18.1%	下降 1.25 个百分点
亚非拉地区	344,991,533.68	267,794,813.02	22.38%	27.99%	18.72%	上升 6.06 个百分点
欧美	73,099,162.96	59,372,223.44	18.78%	17.81%	12.44%	下降 3.88 个百分点

公司主营业务数据统计口径在报告期发生调整的情况下，公司最近 1 年（2011 年）按报告期末口径调整后的主营业务数据

适用 不适用

单位：元

	营业收入	营业成本	毛利率(%)	营业收入比上年 同期增减(%)	营业成本比上年 同期增减(%)	毛利率比上年同期 增减(%)
分行业						
机械制造业	736,171,351.38	579,716,077.49	21.25%	33.99%	36.15%	下降 1.25 个百分点
环保行业	0.00	0.00	0%			
分产品						
潜水电泵	406,381,455.83	310,600,886.51	23.57%	35.82%	40.54%	下降 2.57 个百分点
陆上泵	180,989,350.96	148,552,640.88	17.92%	32.77%	32.76%	上升 0.01 个百分点
其他水泵	53,164,084.25	37,276,326.18	29.88%	36.76%	24.20%	上升 7.09 个百分点
空气压缩机	77,885,057.82	68,236,246.13	12.39%	32.52%	36.33%	下降 2.45 个百分点
配件及其他	17,751,402.52	15,049,977.79	15.22%	9.38%	17.22%	下降 5.67 个百分点
污水处理系统	0.00	0.00	0%			
分地区						
北方片区	251,150,928.09	193,227,055.76	23.06%	38.27%	39.51%	下降 0.68 个百分点
南方片区	153,423,137.62	108,119,459.34	29.53%	45.66%	44.46%	上升 0.59 个百分点
亚非拉地区	269,548,831.04	225,567,251.18	16.32%	23.21%	27.75%	下降 2.97 个百分点
欧美	62,048,454.63	52,802,311.21	14.9%	42.03%	47.14%	下降 2.95 个百分点

四、资产、负债状况分析

1、资产项目重大变动情况

单位：元

	2012 年末		2011 年末		比重增减 (%)	重大变动说明
	金额	占总资产比例 (%)	金额	占总资产比例 (%)		
货币资金	320,135,735.01	25.16%	458,315,858.63	44.1%	下降 18.94 个百分点	主要系募集资金投入使用所致。
应收账款	107,401,393.24	8.44%	40,177,880.58	3.87%	上升 4.57 个百分点	主要系销售增长，相应应收账款增加以及收购子公司博华环境，该公司应收账款转入所致。
存货	202,195,071.62	15.89%	192,680,332.58	18.54%	下降 2.65 个百分点	-
长期股权投资	20,000,000.00	1.57%		0%	上升 1.57 个百分点	系本公司子公司台州新界投资小额贷款公司。
固定资产	413,491,556.38	32.5%	121,482,564.84	11.69%	上升 20.81 个百分点	主要系募投项目完工结转所致。

在建工程	49,446,158.80	3.89%	120,320,008.55	11.58%	下降 7.69 个百分点	主要系募投项目大部分完工结转固定资产所致。
应收利息	1,594,910.58	0.13%	7,836,393.03	0.75%	下降 0.62 个百分点	系定期存款到期所致。
其他应收款	9,459,282.05	0.74%	6,830,230.31	0.66%	上升 0.08 个百分点	主要系收购博华环境，该公司其他应收款转入所致。
其他流动资产	17,860,628.79	1.4%	0.00	0%	上升 1.4 个百分点	主要系本期购买理财产品以及待抵扣进项税重分类转入所致。
无形资产	78,919,525.55	6.2%	55,060,204.51	5.3%	上升 0.9 个百分点	主要系本期新增子公司方鑫机电和博华环境，其无形资产转入所致。
商誉	21,102,232.28	1.66%	8,841,212.12	0.85%	上升 0.81 个百分点	系本期收购博华环境产生。

2、负债项目重大变动情况

单位：元

	2012 年		2011 年		比重增减 (%)	重大变动说明
	金额	占总资产比例 (%)	金额	占总资产比例 (%)		
短期借款	8,000,000.00	0.63%	11,500,000.00	1.11%	下降 0.48 个百分点	系公司本期归还借款所致。
应付账款	165,363,639.38	13%	119,585,319.19	11.51%	上升 1.49 个百分点	主要系尚未结算的长期资产购置款增加所致。
预收款项	82,265,329.53	6.47%	40,452,765.38	3.89%	上升 2.58 个百分点	主要系公司加大了市场营销力度导致预收款增加。
应付职工薪酬	16,675,652.88	1.31%	12,011,047.46	1.16%	上升 0.15 个百分点	主要系公司职工薪酬提高，期末暂未支付的工资奖金增加所致。
应交税费	8,099,720.33	0.64%	-2,795,585.15	-0.27%	上升 0.91 个百分点	主要系应交增值税-待抵扣进项税重分类致其他流动资产以及期末应交营业税增加所致。
其他流动负债	8,251,986.04	0.65%	1,317,673.96	0.13%	上升 0.52 个百分点	主要系销售折扣力度增大导致尚未支付的折扣增加所致。
递延所得税负债	6,393,490.74	0.5%	0.00	0%	上升 0.5 个百分点	系收购子公司资产评估增值引起的暂时性差异。

3、以公允价值计量的资产和负债

单位：元

项目	期初数	本期公允价值变动损益	计入权益的累计公允价值变动	本期计提的减值	本期购买金额	本期出售金额	期末数
金融资产							
1.以公允价值计量且其变动计入当期损益的金融资产（不含衍生金融资产）	0.00						0.00
2.衍生金融资产	0.00	324,021.70					324,021.70
3.可供出售金融资产	0.00						0.00
金融资产小计	0.00						0.00
其他	0.00						0.00
上述合计	0.00	324,021.70					324,021.70
金融负债	2,451,224.70	127,899.46					2,579,124.16

报告期内公司主要资产计量属性是否发生重大变化

是 否

五、核心竞争力分析

公司主要竞争优势包括以下几个方面：

1、营销网络优势

公司经过近三十年的国内市场开拓，已在国内市场形成了以省会和一级城市为重点，地级市为主体，县级市和重点乡镇为辐射点的营销网络。公司在全国各主要省市设有15个区域配送中心，在全国拥有1,100多家一级经销商和3,000多家二级经销商，广泛覆盖全国各地，充分渗透各领域客户。

在国际市场，经过多年大力海外市场拓展，目前公司拥有300多家稳定的海外客户群体，产品覆盖了亚洲、非洲、美洲、欧洲等100多个国家和地区，新界品牌具备一定的国际影响力和竞争力。

2、品牌优势

在国内市场，公司的品牌优势主要体现在：①终端用户的认可：随着农村经济水平的提高，农民在选购水泵时，更倾向性价比高、质量稳定可靠的产品。公司水泵产品质量过硬、性价比较高，在全国广大农村市场中获得了较高的认同。②各级经销商的认可：公司通过技术革新、销售政策激励、维修技术指导等，维护了经销商的基本利益。公司每年都有接收到不少来自全国各地的经销商加盟本公司的销售网络的意愿。③政府和社会的认可：公司产品被浙江省质量技术监督局认定为“浙江名牌产品”，公司企业商号“新界（泵业）”也被浙江省工商行政管理局认定为“浙江省知名商号”；新界商标被国家工商行政管理总局认定为“中国驰名商标”，2011年获得“2011 品牌中国大奖·最佳科技奖”，等等。

自“SHIMGE”品牌诞生以来，公司坚持以自有品牌参与国际竞争，产品自主品牌化率90%以上，并在70多个国家和地区注册“SHIMGE”商标。在海外市场，尤其在发展中国家，新界水泵成为当地较强竞争力的知名品牌之一。

3、技术研发优势

公司是国家高新技术企业，聚集了大批行业内优秀人才，长期与浙江大学、江苏大学、中国农业大学等国内一流的学术机构保持合作，并在浙江大学国家大学科技园成立了独立的技术研发中心，技术研发实力雄厚，是“省级技术中心”企业；2011年底成为浙江省首批“博士后科研工作站”试点单位。

公司是全国农业机械标准化技术委员会潜水泵工作组组长单位，是农用水泵行业标准的主要起草单位，累计主持或参与起草/修订国家标准/行业标准达42项。公司累计拥有授权专利70项。

4、产业集群的群聚效应

公司地处“中国水泵之乡”浙江省温岭市大溪镇。就产业集群而言，温岭市是中国最大的水泵生产基地，历经三十多年的

发展，温岭云集了数千家生产各式水泵配件及配套服务的企业，形成了完整的产业链，这在全球水泵生产行业也蔚为独特。公司充分利用了温岭的水泵产业集群效应，与生产质量优良的外协合作企业建立长期稳定关系，建立了长期稳固的战略合作伙伴关系，有效地提高了生产效率。因此温岭的水泵产业集群效应可有力凸现本公司在国内外市场的竞争优势。

报告期内，公司上述四大主要竞争优势继续保持，公司核心竞争力未发生重大变化。

六、投资状况分析

1、对外股权投资情况

(1) 对外投资情况

对外投资情况		
2012 年投资额（元）	2011 年投资额（元）	变动幅度
144,656,875.14	107,967,815.87	33.98%
被投资公司情况		
公司名称	主要业务	上市公司占被投资公司权益比例（%）
温岭市方鑫机电有限公司	水泵及配件、电机制造、加工、销售。	70%
浙江博华环境技术工程有限公司	环境工程咨询设计、设备制造与安装、工程调试、工程总承包、环保设施投资、运营服务及建设项目环境影响评价咨询等。	51%
江苏新界机械配件有限公司	泵、电机、机电设备及零部件制造、铸造、加工、销售	100%
江西新界机电有限公司	泵、电机、空压机等机电产品及零部件制造、销售等	95%
温岭市新江小额贷款有限公司	办理各项小额贷款；办理小企业发展、管理、财务等咨询业务；其他经批准的业务。	10%

注：上述对外投资情况，包括对合并报表范围内的全资（控股）子公司的投资情况；温岭市新江小额贷款有限公司由本公司全资子公司台州新界投资。

(2) 持有金融企业股权情况

公司名称	公司类别	最初投资成本（元）	期初持股数量（股）	期初持股比例（%）	期末持股数量（股）	期末持股比例（%）	期末账面价值（元）	报告期损益（元）	会计核算科目	股份来源
温岭市新江小额贷款有限公司	其他	20,000,000				10%	20,000,000		长期股权投资	出资
合计		20,000,000	0	--	0	--	20,000,000	0.00	--	--

(3) 证券投资情况

无

持有其他上市公司股权情况的说明

无

2、募集资金使用情况

(1) 募集资金总体使用情况

单位：万元

募集资金总额	61,187.36
报告期投入募集资金总额	39,689.09
已累计投入募集资金总额	58,345.18
报告期内变更用途的募集资金总额	0
累计变更用途的募集资金总额	0
累计变更用途的募集资金总额比例（%）	0%
募集资金总体使用情况说明	
公司募集资金 657,600,000.00 元，扣除各项发行费用 45,726,400.00 元后，募集资金净额为 611,873,600.00 元，至 2012 年底，结余 44,984,328.63 元。	

(2) 募集资金承诺项目情况

单位：万元

承诺投资项目和超募资金投向	是否已变更项目(含部分变更)	募集资金承诺投资总额	调整后投资总额(1)	本报告期投入金额	截至期末累计投入金额(2)	截至期末投资进度(%) (3)=(2)/(1)	项目达到预定可使用状态日期	本报告期实现的效益	是否达到预计效益	项目可行性是否发生重大变化
承诺投资项目										
1、年产 100 万台农用水泵建设项目	否	15,813.9	15,813.9	11,496.78	15,611.89	98.72%	2012 年 11 月 15 日	不适用	不适用	否
2、技术中心建设项目	否	2,320.8	2,320.8	1,138.85	1,571.83	67.73%	2012 年 11 月 15 日	不适用	不适用	否
承诺投资项目小计	--	18,134.7	18,134.7	12,635.63	17,183.72	--	--		--	--
超募资金投向										
1、江西新界水泵铸件加工技改项目	否	5,000	5,000	2,817.74	4,046.94	80.94%	2013 年 06 月 30 日	不适用	不适用	否
2、江苏新界水泵配件加工建设项目	否	7,800	7,800	3,049.84	6,861.86	87.97%	2012 年 06 月 30 日	-744.59	否	否
3、投资收购新沪泵业(改名老百姓泵业)	否	3,416.78	3,416.78		3,416.78	100%	2011 年 08 月 01 日	487.64	否	否
4、投资收购方鑫机电	否	2,130.69	2,130.69	2,130.69	2,130.69	100%	2012 年 05 月 08 日	174.86	是	否
归还银行贷款(如有)	--	5,650	5,650		5,650	100%	--	--	--	--
补充流动资金(如有)	--	19,055.19	19,055.19	19,055.19	19,055.19	100%	--	--	--	--
超募资金投向小计	--	43,052.66	43,052.66	27,053.46	41,161.46	--	--	-82.09	--	--
合计	--	61,187.36	61,187.36	39,689.09	58,345.18	--	--	-82.09	--	--
未达到计划进度或预计收益的情况和原因(分具体项目)	由于受 2012 年整体经济形势的影响,老百姓泵业未实现承诺业绩;江苏新界下半年开始投产,由于投产期投入费用较大导致亏损。									
项目可行性发生重大变化的情况说明	无									
超募资金的金额、用途及使用进展情况	适用 公司实际募集资金净额 61,187.36 万元,扣除原募集资金承诺投资总额 18,134.70 万元后的超募资金为 43,052.66 万元。 根据 2011 年 4 月 22 日公司 2010 年股东大会审议通过的《关于使用超募资金投资江西新界水泵铸件加工技改项目的议案》,同意公司用超募资金 5,000 万元投资建设江西新界水泵铸件加工技改项目。本年度该项目投入 2,817.74 万元,截至期末累计投入 4,046.94 万元。									

	<p>根据 2011 年 4 月 22 日公司 2010 年股东大会审议通过的《关于使用超募资金投资江苏新界水泵配件加工建设项目的议案》，同意公司使用超募资金 7,800 万元建设江苏新界水泵配件加工项目。本年度该项目投入 3,049.84 万元，截至期末累计投入 6,861.86 万元。</p> <p>根据 2011 年 7 月 28 日公司 2011 年第四次临时股东大会审议通过的《关于公司增资收购浙江新沪泵业有限公司的议案》，同意公司用超募资金 3,416.78 万元收购浙江老百姓泵业有限公司。截至期末累计投入 3,416.78 万元。</p> <p>根据 2011 年 5 月 29 日公司董事会一届十五次会议决议，使用 5,650 万超募资金偿还银行贷款。</p> <p>根据 2012 年 5 月 7 日公司 2012 年第一次临时股东大会审议通过的《关于增资收购方鑫机电的议案》，同意公司用超募资金 2,130.69 万元收购温岭市方鑫机电有限公司。本年度该项目投入 2,130.69 万元，截至期末累计投入 2,130.69 万元。</p> <p>根据 2012 年 3 月 28 日公司董事会二届一次会议决议通过，同意公司使用超募资金 6,000 万元永久性补充流动资金。</p> <p>根据 2012 年 5 月 28 日公司董事会二届三次会议决议通过，同意公司使用超募资金 13,055.19 万元永久性补充流动资金。</p>
募集资金投资项目实施地点变更情况	不适用
募集资金投资项目实施方式调整情况	不适用
募集资金投资项目先期投入及置换情况	<p>适用</p> <p>首发募集资金到位前（截至 2011 年 1 月 5 日），公司利用自筹资金对募集资金项目累计已投入 451.48 万元。募集资金到位后，根据 2011 年 1 月 14 日公司董事会一届十一次会议审议通过的《关于使用募集资金置换预先已投入募投项目自筹资金的议案》以及其他相关程序，用募集资金置换预先已投入募集资金项目的自筹资金 451.48 万元。</p>
用闲置募集资金暂时补充流动资金情况	<p>适用</p> <p>根据 2011 年 1 月 14 日公司董事会一届十一次会议，公司运用部分闲置募集资金暂时补充流动资金 6,000.00 万元，使用期限不超过 6 个月，自 2011 年 1 月 14 日起至 2011 年 7 月 13 日止。公司已于 2011 年 7 月 11 日将 6,000.00 万元资金全部归还并存入公司募集资金专用账户。</p> <p>根据 2011 年 9 月 20 日公司董事会一届二十次会议，公司运用部分闲置募集资金暂时补充流动资金 6,000.00 万元，使用期限不超过 6 个月，自 2011 年 9 月 21 日起至 2012 年 3 月 20 日止。公司已于 2012 年 3 月 19 日将 6,000.00 万元资金全部归还并存入公司募集资金专用账户。</p>
项目实施出现募集资金结余的金额及原因	不适用
尚未使用的募集资金用途及去向	无
募集资金使用及披露中存在的问题或其他情况	无

3、主要子公司、参股公司分析

主要子公司、参股公司情况：

公司名称	公司类型	所处行业	主要产品或服务	注册资本 (元)	总资产 (元)	净资产 (元)	营业收入 (元)	营业利润 (元)	净利润 (元)
1、台州新界机电有限公司	子公司	制造业	空压机及配件制造、销售	15,000,000	71,033,982.24	32,903,900.27	86,118,549.22	5,482,526.14	4,186,762.09
2、江西新界机电有限公司	子公司	制造业	泵、电机、空压机等机电产品及零部件制造、销售	48,000,000	94,444,919.28	63,443,771.29	32,563,546.97	-2,698,523.36	-4,687,144.98
3、江苏新界机械配件有限公司	子公司	制造业	泵、电机、机电设备及零部件制造、铸造、加工、销售	50,000,000	115,978,671.27	101,780,026.68	1,270,151.02	-7,968,228.25	-7,445,934.52
4、台州西柯国际贸易有限公司	子公司	商业	货物进出口、技术进出口	1,000,000	8,999,814.06	783,518.80	33,547,016.06	655,403.00	503,176.20
5、浙江老百姓泵业有限公司	子公司	制造业	泵、电机、空压机等机电产品及零部件制造、销售等	36,933,300	73,424,620.35	52,539,484.61	46,258,384.15	6,498,802.12	4,876,443.34
6、杭州新界智泵科技有限公司	子公司	服务业	机电产品、控制系统软件的技术开发	1,000,000	827,118.47	783,964.30	485,436.89	-158,042.71	-127,049.77
7、温岭市方鑫机电有限公司	子公司	制造业	水泵及配件、电机制造、加工、销售	15,000,000	71,572,688.82	29,739,305.52	34,132,122.77	2,337,731.04	1,748,607.31
8、浙江博华环境技术工程有限公司	子公司	服务业	环境工程咨询设计、设备制造与安装、工程调试、工程总承包、环保设施投资、运营服务及建设项目环境影响评价咨询等	40,000,000	100,919,510.51	44,775,249.77	18,417,849.92	1,798,401.22	1,393,034.42

主要子公司、参股公司情况说明

(1) 台州新界机电有限公司

成立时间：2004年1月

注册资本：人民币1,500万元

法人代表：许敏田

住所：温岭市大溪镇大洋城工业区

经营范围：许可经营项目：无；一般经营项目：清洗机、风机、振动器、电风扇、压力开关、电子元件、电动工具、电线、电缆、空压机及配件、水泵、电机制造，销售；货物进出口、技术进出口。（上述经营范围不含国际法律法规规定禁止、限制和许可经营的项目。）

(2) 江西新界机电有限公司

成立时间：2007年8月

注册资本：人民币4,800万元

法人代表：施舒斌

住所：江西省泰和县工业园区创业区（泰垦路）

经营范围：泵、电机、空压机等机电产品及零部件制造、销售；零部件铸造、加工、销售；货物进出口、技术进出口（不含国营贸易管理货物及指定经营管理货物）。（国家有专项规定的除外）

(3) 江苏新界机械配件有限公司

成立时间：2010年9月

注册资本：人民币5,000万元

法人代表：张建忠

住所：沭阳县经济开发区慈溪路66号

经营范围：许可经营项目：无；一般经营项目：泵、电机、机电设备及零部件制造、制造、加工、销售，自营和代理各类商品及技术的进出口业务（国家限定企业经营或禁止进出口的商品和技术除外）。

(4) 台州西柯国际贸易有限公司

成立时间：2006年6月

注册资本：人民币100万元

法人代表：张建忠

住所：温岭市大溪镇大洋城工业区泵业路

经营范围：许可经营项目：无；一般经营项目：货物进出口、技术进出口。（上述经营范围不含国际法律法规规定禁止、限制和许可经营的项目。）

(5) 浙江老百姓泵业有限公司

成立时间：2002年7月

注册资本：人民币3,693.33万元

法人代表：沈云荣

住所：温岭市大溪镇金岙村

经营范围：许可经营项目：无；一般经营项目：电机、水泵、金属工具、风机、电焊机、空压机、真空设备、机床设备、低压电器、给排水成套设备制造、加工、销售；金属材料、建筑材料销售；货物进出口、技术进出口。（上述经营范围不含国家法律法规规定禁止、限制和许可经营的项目。）

(6) 杭州新界智泵科技有限公司

成立时间：2011年9月

注册资本：人民币100万元

法人代表：张俊杰

住所：杭州市西湖区西溪路525号

经营范围：许可经营项目：无；一般经营项目：服务：机电产品、控制系统及设备、电液控制系统及设备、流体控制系统及

设备、控制系统软件的技术开发、技术服务、技术咨询、成果转让。（上述经营范围不含国家法律法规规定禁止、限制和许可经营的项目。）

(7) 温岭市方鑫机电有限公司

成立时间：2009年11月

注册资本：1,500万元

法人代表：詹军辉

住所：温岭市大溪镇小溪村

经营范围：许可经营项目：无；一般经营项目：水泵及配件、电机制造、加工、销售。（上述经营范围不含国家法律法规规定禁止、限制和许可经营的项目。）

(8) 浙江博华环境技术工程有限公司

成立时间：1997年6月

注册资本：4,000万元

法人代表：陈杭飞

住所：杭州市西湖区古墩路98号

经营范围：技术开发、技术服务、成果转让：环境保护技术、环保工程技术，环境设备，废水、废气处理药剂，化工产品，非标设备；工程承包：环境保护工程，市政工程（凭资质经营）；批发、零售：环保设备，化工产品（除化学危险品及第一类易制毒化学品），化工设备，非标设备；纺织品，工艺美术品，机电产品，通信设备，建筑材料，节能设备；服务：成年人的非证书劳动职业技能培训，成年人的非文化教育培训（涉及前置审批的项目除外）；其他无需报经审批的一切合法项目。（上述经营范围不含国家法律法规规定禁止、限制和许可经营的项目。）

报告期内取得和处置子公司的情况

适用 不适用

公司名称	报告期内取得和处置子公司目的	报告期内取得和处置子公司方式	对整体生产和业绩的影响
温岭市方鑫机电有限公司	确保公司铝铸件的稳定供应。	并购	较小
浙江博华环境技术工程有限公司	关注环保行业和泵相关行业的发展。	并购	较小

七、公司未来发展的展望

（一）行业发展情况

泵行业是一个具有较大发展潜力的行业，泵产品市场发展总体增长率十分稳定，特别是农用水泵，全球需求量十分旺盛，呈现出一定的经济弱周期性。农用水泵行业的发展特点及行业发展趋势在公司的首次公开发行股票招股说明书、公司的五年发展规划纲要、公司的历年年度报告中均有所阐述，公司连续7年农用水泵全国产销量排名第一，综合竞争力优势明显。随着国家农机补贴政策的持续推进，公司9大系列产品，60多种规格列入《2012-2014年国家支持推广的农业机械产品目录》，这对公司产品销售将产生持续的积极影响；随着国家十八大提出的农业现代化、新型城镇化建设的展开，农业排灌、城镇污水处理、城镇生活用水、新农村建设和城镇居民家庭用水、水循环等各个领域市场将迎来空前的发展机遇，公司除了在农用水泵继续做精做强之外，公司也将在城镇生活用泵、污水用泵、环保用泵等领域做大做强。

公司在2012年11月份通过并购浙江博华环境技术工程有限公司进入环保领域。当今的国际环境给环保产业带来了巨大的发展机会，随着经济与环境协调发展观点的提出和世界各国对环保投入的不断加大，全球产业结构调整将朝着资源利用合理化、环境治理良好化的方向发展，环保产业有望成为多数国家的支柱产业。而中国人口众多，经济近年来发展较快，已成为世界第二大经济体，但环保发展相对滞后，随着国家政策和支持力度不断加大，中国的环保产业将迎来高速发展期。新界泵业从事着水的输送事业--泵产品，将利用自身对水的理解，和多数人一样对青山绿水的向往，依托农业灌溉泵、污水泵、城镇生活用泵、不锈钢工程泵，依托自身近30年的实业积淀，将逐步转型升级到：以水泵为发展中心，建立原水输送、净水处理、水利用、污水处理、原水输送的水循环产业链中的涉水环保产业。

（二）2013 年经营发展计划

1、公司重点工作

2013 年，公司将以“精益管理夯基础，质量提升捍品牌，品牌建设促发展”为企业发展的总体思路，深入贯彻落实“以用户需求为中心，追求国际一流品质，着力提升企业的竞争力，为客户提供满意的产品和服务”的企业质量方针，全力“打造最受顾客尊敬的农用水泵和生活用泵企业集团”，并在涉水环保产业中有所发展和突破。重点做好以下几方面工作：

1) 我们要进一步巩固新界在国内市场的龙头地位，择机投放央视广告，加大形象店建设力度，提高市场服务能力，开发专业市场客户，提升市场占有率；深度研究国际市场，实现欧美市场的全面突破，产品进入欧美主要国家市场，成为其市场知名品牌。

2) 建立国内领先的技术研发体系，引进国内国际一流技术人才，在泵材料、水力模型、自动化控制、工艺精度、物联网等技术领域实现突破，完成 PDM 技术全面上线；寻求在杭州建立新界研发总部。

3) 升级改造现有生产技术装备，加强培训，全面升级生产自动化水平，确保在 2015 年工艺装备水平达到或接近欧洲国家水平。

4) 大幅提升管理信息化水平，在办公管理、技术研发、生产计划控制、营销流程等方面实现信息化全覆盖。

5) 以精益思想为指导，加强成本费用控制，杜绝生产浪费，大力推进精益管理，创建精益管理企业。

2、企业经营目标

2013 年度公司经营目标：计划实现合并销售收入 133,253.06 万元，同比增长 41.39%；母公司销售收入 102,358.95 万元，同比增长 29.79%。

八、与上年度财务报告相比，会计政策、会计估计和核算方法发生变化的情况说明

根据公司的实际情况，为规范对公司坏账的会计处理，更加真实、完整地反映公司的财务状况、经营成果：自 2012 年 1 月 1 日起，对属于合并报表范围内的内部往来和子公司的应收款项期末不计提坏账准备；对其他单项金额非重大以及经单独测试后未减值的单项金额重大的应收款项仍采用原来的计提方法和计提比例。

根据《企业会计准则第 28 号：会计政策、会计估计变更和差错更正》规定，上述坏账准备会计估计的变更采用未来适用法，无需对已披露的财务数据进行追溯调整，不影响以前年度的经营成果和现金流量。

具体内容详见公司于 2012 年 3 月 7 日在巨潮资讯网刊登的《关于变更坏账准备会计估计的公告》（公告编号：2012-009）。

九、与上年度财务报告相比，合并报表范围发生变化的情况说明

与上年度财务报告相比，报告期内公司财务报表合并范围增加了子公司博华环境和方鑫机电，增加的原因是报告期内实施并购并获得其控股权。

十、公司利润分配及分红派息情况

报告期内利润分配政策特别是现金分红政策的制定、执行或调整情况

公司积极推行持续、稳定的利润分配政策，根据公司盈利状况和生产经营发展需要，结合对投资者的合理回报等情况，制定当年的利润分配方案。

为进一步增强公司现金分红的透明度，便于投资者形成稳定的回报预期。报告期内，公司根据中国证监会证监发（2012）37 号文《关于进一步落实上市公司现金分红有关事项的通知》、浙江证监局浙证监上市字（2012）138 号文《关于转发进一步落实上市公司现金分红有关事项的通知》等有关规定，对《公司章程》利润分配政策内容进行修订和完善，进一步明确了现金分红的决策程序和机制，完善了利润分配政策的具体内容，以及对既定利润分配政策作出调整的条件和决策程序。

此次利润分配政策的修订，公司充分听取了独立董事、中小股东的意见和诉求，修订后的公司利润分配政策对现金分红

的标准和分配比例较为明确和清晰，相关决策程序和机制也较为完备，充分维护了中小股东的合法权益。

报告期内，公司按照《公司章程》关于利润分配政策的有关规定制定 2011 年度利润分配方案，履行既定的审批程序，并由独立董事就此次利润分配方案发表意见，充分保护了中小投资者的合法权益。

本年度利润分配及资本公积金转增股本预案

适用 不适用

每 10 股送红股数（股）	0
每 10 股派息数（元）（含税）	1
每 10 股转增数（股）	0
分配预案的股本基数（股）	160,000,000.00
现金分红总额（元）（含税）	16,000,000.00
可分配利润（元）	169,328,533.78
利润分配或资本公积金转增预案的详细情况	
以公司 2012 年 12 月 31 日的总股本 16,000 万股为基数，向全体股东每 10 股派发现金股利人民币 1 元（含税），合计派发现金股利人民币 16,000,000 元（含税），剩余利润作为未分配利润留存。	

公司近 3 年（含报告期）的利润分配方案及资本公积金转增股本方案情况

1、2010年度利润分配方案

以公司2010年12月31日的总股本8,000万股为基数，向全体股东每10股派发现金股利人民币1元（含税），剩余利润作为未分配利润留存。用资本公积金转增股本，向全体股东每10股转增10股，转增后总股本为 16,000万股。

2、2011年度利润分配方案

以公司2011年12月31日的总股本16,000万股为基数，向全体股东每10股派发现金股利人民币1元（含税），合计派发现金股利人民币16,000,000元（含税），剩余利润作为未分配利润留存。

3、2012年度利润分配方案

以公司2012年12月31日的总股本16,000万股为基数，向全体股东每10股派发现金股利人民币1元（含税），合计派发现金股利人民币16,000,000元（含税），剩余利润作为未分配利润留存。

公司近三年现金分红情况表

单位：元

分红年度	现金分红金额（含税）	分红年度合并报表中归属于上市公司股东的净利润	占合并报表中归属于上市公司股东的净利润的比率（%）
2012 年	16,000,000.00	86,315,541.48	18.54%
2011 年	16,000,000.00	60,192,710.27	26.58%
2010 年	8,000,000.00	59,181,373.71	13.52%

公司报告期内盈利且母公司未分配利润为正但未提出现金红利分配预案

适用 不适用

十一、社会责任情况

报告期内，公司深入贯彻落实科学发展观，积极履行社会责任，在追求经济效益、保护股东利益的同时，积极保护债权人和职工的合法权益，诚信对待供应商、客户和消费者，积极从事环境保护、社区建设等公益事业，促进公司与社区、环境和谐发展。

1、公司在实现经济效益稳定增长的同时，重视对投资者的合理回报，积极构建与股东的和谐关系。一直以来，在保证公司持续健康发展前提下，公司坚持以相对稳定的利润分配政策和分红方案积极回报股东。

2、公司坚持“以人为本”的管理理念，以法律制度为基础，以人文关怀为出发点，切实维护员工权益，竭力为员工提供施展才能和升迁发展的广阔舞台。公司严格遵守《劳动法》等法律法规的规定，为职工缴纳基本养老保险、基本医疗保险、工伤保险、失业保险、生育保险等五大社会保险和住房公积金。

3、公司始终把员工的安全健康放在第一位，牢固树立“安全生产责任重于泰山”的思想，始终坚持“安全第一、预防为主”的方针，及时发现隐患，消除隐患，贯彻落实《安全生产法》，确保安全生产。报告期内，公司新设立了安全环保部门，积极推进安全生产、切实做好环境保护工作。

4、公司崇尚诚信，充分尊重客户，对客户以诚相待，与供应商、客户构建“强强联合、双赢发展”的战略纽带关系，充分尊重并保护供应商和客户的合法权益，严格保护供应商及客户的秘密信息和专有信息，与之保持长期良好的合作关系。

十二、报告期内接待调研、沟通、采访等活动登记表

接待时间	接待地点	接待方式	接待对象类型	接待对象	谈论的主要内容及提供的资料
2012年03月12日	公司	实地调研	机构	中国国际金融有限公司	谈论市值管理。
2012年03月14日	公司	实地调研	机构	招商证券股份有限公司	了解行业发展情况，公司产品生产销售情况及公司发展情况，公司上下游发展情况。
2012年04月25日	公司	实地调研	机构	财通证券有限责任公司	了解行业发展情况，公司产品生产销售情况及公司发展情况，公司上下游发展情况。
2012年05月09日	公司	实地调研	机构	浙商证券有限责任公司	了解行业发展情况，公司产品生产销售情况及公司发展情况，公司上下游发展情况。
2012年05月23日	公司	实地调研	机构	天相投资顾问有限公司	了解行业发展情况，公司产品生产销售情况及公司发展情况，公司上下游发展情况。
2012年11月07日	公司	实地调研	机构	中信证券股份有限公司 工银瑞信基金管理有限公司	了解公司生产经营情况，销售网络情况，参观公司产品生产现场。
2012年11月14日	公司	实地调研	机构	兴业证券股份有限公司 光大证券股份有限公司	了解国家水利建设投资与公司相关领域，公司产品生产、市场及行业情况，募投项目进展情况，前三个季度销售费用和管理费用提高的原因等，并参观公司产品生产现场。
2012年11月15日	公司	实地调研	机构	中国国际金融有限公司	了解水泵行业发展、公司产品国内外销售、产能利用率等情况，及收购的杭州子公司情况，并参观公司产品生产现场。
2012年11月15日	公司	实地调研	机构	招商证券股份有限公司 西部证券股份有限公司 财通证券有限责任公司 国金证券股份有限公司	了解公司未来投资方向、产品研发、主要潜在风险、未来销售费用增长趋势及控股子公司博华业务等情况，并参观公司产品生产现场。
2012年11月21日	公司	实地调研	机构	德邦证券有限责任公司	了解公司产品市场需求、销售网络、市场占有率、产能、人民币升值对经营业绩的影响、收购博华对公司的影响、影响公司盈利能力的主要因素等情况，并参观了公司产品生产现场。
2012年11月27日	公司	实地调研	机构	泰康资产管理有限责任公司	了解公司产品在农业水利领域的应用、销售情况、经营业绩、市场营销策略等情况，并参观了公司及子公司老百姓泵业产品生产现场。
2012年11月28日	公司	实地调研	机构	深圳恒益富通投资管理有限公司	了解国家农田水利建设政策、农机补贴政策对公司的影响，以及公司成本控制、发展趋势等情况，并参观了公司生产现场、募投项目生产现场。
2012年12月19日	公司	实地调研	机构	中国国际金融有限公司	了解公司产品农机补贴情况，成本控制情况，子公司博华的主要业务，营销网络情况等，并参观了公司产品生产现场、募投项目产品生产现场。

第五节 重要事项

一、重大诉讼仲裁事项

适用 不适用

本年度公司无重大诉讼、仲裁事项。

媒体质疑情况

适用 不适用

本年度公司无媒体质疑事项。

二、上市公司发生控股股东及其关联方非经营性占用资金情况

股东或关联人名称	占用时间	发生原因	期初数 (万元)	报告期新增占用金额 (万元)	报告期偿还总金额 (万元)	期末数 (万元)	预计偿还方式	预计偿还金额 (万元)	预计偿还时间 (月份)
合计			0	0	0	0	--	0	--
期末合计值占期末净资产的比例(%)									0%
相关决策程序			不适用						
当期新增大股东及其附属企业非经营性资金占用情况的原因、责任人追究及董事会拟定采取措施的情况说明			不适用						
未能按计划清偿非经营性资金占用的原因、责任追究情况及董事会拟定采取的措施说明			不适用						
注册会计师对资金占用的专项审核意见的披露日期			2013 年 04 月 18 日						
注册会计师对资金占用的专项审核意见的披露索引			2013 年 4 月 16 日, 天健会计师事务所 (特殊普通合伙) 出具了 (天健审 (2013) 2811 号) 《控股股东及其他关联方资金占用情况的专项审计说明》, 于 2013 年 4 月 18 日刊登在公司指定信息披露网站巨潮资讯网上。						

三、破产重整相关事项

报告期内, 公司无破产重整相关事项。

四、资产交易事项

1、收购资产情况

交易对方或最终控制方	被收购或置入资产	交易价格(万元)	进展情况	自购买日起至报告期末为上市公司贡献的净利润(万元)(适用于非同一控制下的企业合并)	自本期初至报告期末为上市公司贡献的净利润(万元)(适用于同一控制下的企业合并)	该资产为上市公司贡献的净利润占利润总额的比率(%)	是否为关联交易	与交易对方的关联关系(适用关联交易情形)	披露日期	披露索引
詹秀芳、詹军辉	温岭市方鑫机电有限公司(增资收购70%股权)	1,197.35	所涉及的资产产权已全部过户;所涉及的债务已全部转移。	-74.97		-0.85%	否		2012年04月21日	公告披露的网站:巨潮资讯网;公告名称:《关于增资收购温岭市方鑫机电有限公司的公告》(公告编号:2012-028)
陈杭飞、邝云飞、邝振根	浙江博华环境技术工程有限公司(并购51%股权)	3,170	所涉及的资产产权已全部过户;所涉及的债务已全部转移。	59.93		0.68%	否		2012年10月25日	公告披露的网站:巨潮资讯网;公告名称:《关于并购浙江博华环境技术工程有限公司的公告》(公告编号:2012-056)

收购资产情况概述

一、增资收购温岭市方鑫机电有限公司

2012年3月6日,公司与温岭市方鑫机电有限公司和自然人詹秀芳、詹军辉签订了《增资收购方鑫机电之意向书》,详细内容见公司于2012年3月7日在指定信息披露媒体上刊登的《关于签订增资收购方鑫机电意向书的公告》(公告编号:2012-014)。

2012年4月19日,公司第二届董事会第二次会议审议通过了《关于增资收购方鑫机电的议案》,详细内容见公司于2012年4月21日在指定信息披露媒体上刊登的《关于增资收购温岭市方鑫机电有限公司的公告》(公告编号:2012-028)。

2012年5月7日,公司2012年第一次临时股东大会审议通过了第二届董事会第二次会议提交的《关于增资收购方鑫机电的议案》,详细内容见公司于2012年5月8日在指定信息披露媒体上刊登的《2012年第一次临时股东大会决议公告》(公告编号:2012-030)。

2012年5月15日,公司完成对方鑫机电的第一次增资事项,并办理了工商变更登记手续,领取了新的企业法人营业执照,详细内容见公司于2012年5月21日在指定信息披露媒体上刊登的《关于增资收购温岭市方鑫机电有限公司进展的公告》(公告编号:2012-033)。

2012年6月1日，公司完成对方鑫机电的第二次增资事项，并办理了工商变更登记手续，领取了新的企业法人营业执照，详细内容见公司于2012年6月8日在指定信息披露媒体上刊登的《关于增资收购温岭市方鑫机电有限公司进展的公告》（公告编号：2012-040）。

二、并购浙江博华环境技术工程有限公司

2012年9月26日，公司与博华环境及陈杭飞、郦云飞、郦振根签订了《关于并购浙江博华环境技术工程有限公司之意向书》，详见公司于2012年9月27日在指定信息披露媒体上刊登的《关于签订并购浙江博华环境技术工程有限公司意向书的公告》（公告编号：2012-052）。

2012年10月24日，公司第二届董事会第五次会议审议通过了《关于并购浙江博华环境技术工程有限公司的公告》，详细内容见公司于2012年10月25日在指定信息披露媒体上刊登的《关于并购浙江博华环境技术工程有限公司的公告》（公告编号：2012-056）。

2012年11月2日，公司完成对博华环境的第一次并购事项，并办理了工商变更登记手续，领取了新的企业法人营业执照，详细内容见公司于2012年11月6日在指定信息披露媒体上刊登的《关于并购浙江博华环境技术工程有限公司进展的公告》（公告编号：2012-057）。

2012年11月14日，公司完成对博华环境的第二次增资事项，并办理了工商变更登记手续，领取了新的企业法人营业执照，详细内容见公司于2012年11月19日在指定信息披露媒体上刊登的《关于并购浙江博华环境技术工程有限公司进展的公告》（公告编号：2012-058）。

2、企业合并情况

报告期内，企业合并事项对公司业务连续性、管理层稳定性无影响，对公司财务状况和经营成果影响较小。

五、公司股权激励的实施情况及其影响

报告期内，公司无股权激励计划。

六、重大关联交易

1、与日常经营相关的关联交易

关联交易方	关联关系	关联交易类型	关联交易内容	关联交易定价原则	关联交易价格	关联交易金额（万元）	占同类交易金额的比例(%)	关联交易结算方式	市场价格	披露日期	披露索引
叶志南	杨佩华之舅父	销售	水泵	市场价	-	194.94	0.42%	银行转账	-	2012年03月07日	公告编号：2012-008
温岭市新世界国际大酒店	本公司董事长之父控制	销售	水泵	市场价	-	0.39	0%	银行转账	-	2012年03月07日	公告编号：2012-008
温岭市新世界国际大酒店	本公司董事长之父控制	消费	酒店及餐饮服务	市场价	-	129.78	28.17%	银行转账	-	2012年03月07日	公告编号：2012-008
温岭市大溪天明泡沫厂	本公司董事之妹夫控制	采购	泡沫	市场价	-	154.57	67.47%	银行转账	-	2012年03月07日	公告编号：2012-008

方山旅游投资有限公司	本公司董事长为其董事	消费	酒店及会务服务	市场价	-	15.63	3.39%	银行转账	-		
合计				--	--	495.32		--	--	--	--
大额销货退回的详细情况				无							
关联交易的必要性、持续性、选择与关联方(而非市场其他交易方)进行交易的原因				上述关联交易系本公司正常的生产经营所需;上述关联交易为持续的、经常性关联交易。							
关联交易对上市公司独立性的影响				关联交易价格依据市场公允价格公平、合理确定,不存在损害公司和全体股东利益的行为。公司与关联企业均为独立法人,独立经营,在资产、财务、人员等方面均独立,关联交易不会对公司的独立性产生不利影响。							
公司对关联方的依赖程度,以及相关解决措施(如有)				不存在对关联方的依赖。							
按类别对本期将发生的日常关联交易进行总金额预计的,在报告期内的实际履行情况(如有)				报告期内,与叶志南发生关联交易(水泵)金额为194.94万元,占预计金额260万元的74.98%;与新世界酒店发生关联交易(水泵)金额为0.39万元,占预计金额1.50万元的26%;与新世界酒店发生关联交易(酒店及餐饮服务)金额为129.78万元,占预计金额150万元的86.52%;与温岭市大溪天明泡沫厂发生关联交易金额为154.57万元,占预计金额190万元的81.35%。							
交易价格与市场参考价格差异较大的原因				不适用。							

2、资产收购、出售发生的关联交易

无

3、共同对外投资的重大关联交易

无

4、关联债权债务往来

是否存在非经营性关联债权债务往来

是 否

5、其他重大关联交易

报告期内,公司未发生其他重大关联交易。

重大关联交易临时报告披露网站相关查询

无

七、重大合同及其履行情况

1、托管、承包、租赁事项情况

(1) 托管情况

托管情况说明

报告期内，公司未发生或以前期间发生但延续到报告期的托管或其他公司托管事项。

为公司带来的损益达到公司报告期利润总额 10% 以上的项目

适用 不适用

(2) 承包情况

承包情况说明

报告期内，公司未发生或以前期间发生但延续到报告期的承包或其他公司承包事项。

为公司带来的损益达到公司报告期利润总额 10% 以上的项目

适用 不适用

(3) 租赁情况

租赁情况说明

报告期内，公司未发生或以前期间发生但延续到报告期的租赁其他公司资产或其他公司租赁公司资产为公司带来的损益达到公司报告期利润总额 10% 以上的事项。

为公司带来的损益达到公司报告期利润总额 10% 以上的项目

适用 不适用

2、担保情况

单位：万元

公司对外担保情况（不包括对子公司的担保）								
担保对象名称	担保额度 相关公告 披露日期	担保额度	实际发生日期 （协议签署 日）	实际担保金额	担保类型	担保期	是否履行 完毕	是否为关 联方担保 （是或 否）
无								
公司对子公司的担保情况								
担保对象名称	担保额度 相关公告 披露日期	担保额度	实际发生日期 （协议签署 日）	实际担保金额	担保类型	担保期	是否履行 完毕	是否为关 联方担保 （是或 否）
台州新界机电有限 公司	2011 年 02 月 15 日	7,589.88	2011 年 02 月 11 日	0	一般保证	截至 2012 年 12 月 31 日	是	
台州西柯国际贸易	2011 年 05	31,624.5	2011 年 05 月	8,032.46	一般保证	2011 年 6 月	否	

有限公司	月 31 日		29 日			1 日至 2013 年 12 月 31 日		
台州新界机电有限公司	2011 年 05 月 31 日	12,649.8	2011 年 05 月 29 日	10,075.14	一般保证	2011 年 6 月 1 日至 2013 年 12 月 31 日	否	
台州新界机电有限公司	2012 年 04 月 21 日	9,677.1	2012 年 04 月 19 日	8,519.76	一般保证	2014 年 1 月 1 日至 2014 年 12 月 31 日	否	
台州西柯国际贸易有限公司	2012 年 04 月 21 日	10,119.84	2012 年 04 月 19 日	10,061.77	一般保证	2014 年 1 月 1 日至 2014 年 12 月 31 日	否	
报告期内审批对子公司担保额度合计 (B1)			19,796.94	报告期内对子公司担保实际发生额合计 (B2)				18,581.52
报告期末已审批的对子公司担保额度合计 (B3)			71,661.12	报告期末对子公司实际担保余额合计 (B4)				36,689.13
公司担保总额 (即前两大项的合计)								
报告期内审批担保额度合计 (A1+B1)			19,796.94	报告期内担保实际发生额合计 (A2+B2)				18,581.52
报告期末已审批的担保额度合计 (A3+B3)			71,661.12	报告期末实际担保余额合计 (A4+B4)				36,689.13
实际担保总额 (即 A4+B4) 占公司净资产的比例								40.74%
其中:								
为股东、实际控制人及其关联方提供担保的金额 (C)								0
直接或间接为资产负债率超过 70% 的被担保对象提供的债务担保金额 (D)								0
担保总额超过净资产 50% 部分的金额 (E)								0
上述三项担保金额合计 (C+D+E)								0
未到期担保可能承担连带清偿责任说明				无				
违反规定程序对外提供担保的说明				无				

采用复合方式担保的具体情况说明

无

(1) 违规对外担保情况

无

3、其他重大合同

合同订立 公司方名 称	合同订立对方名称	合同涉及资产 的账面价值(万 元)(如有)	合同涉及资产 的评估价值(万 元)(如有)	评估机 构名称 (如有)	评估基 准日(如 有)	定价 原则	交易价格 (万元)	是否关 联交易	关联 关系	截至报告期末的执行情况
博华环境	哈密十三师工业园区建设开发有限公司						3,403.83	否		哈密十三师工业园区污水厂建设项目, 根据项目进度, 报告期确认收入 300 万元。
博华环境	哈密十三师工业园区建设开发有限公司						3,035.38	否		哈密十三师工业园区供水管网工程建设项目, 报告期内本项目尚无确认的收入。
博华环境	兰溪市邮埠基础设施建设有限公司						530.96	否		“兰溪游埠镇污水处理厂工程(500吨/天)机电设备供货、安装及调试”合同总金额为 530.96 万元。截止 2012 年 12 月 31 日, 已完成安装调试, 并全额确认收入和成本。
博华环境	中复新水源科技有限公司						1,758.18	否		“徐圩 30000M3/D 污水处理厂及厂外配套管网一期工程设备及安装工程”合同总金额 1,758.18 万元, 根据项目进度, 报告期确认收入 754.31 万元。
新界泵业	中国银行温岭支行							否		约定公司向中国银行温岭支行出售远期外汇, 总金额为 16,240 万美元, 截至 2012 年 12 月 31 日, 尚未履行完毕的远期外汇买卖合同金额共计 11,962 万美元。
台州新界	中国工商银行股份有限公司台州分行							否		协议约定台州新界向工商银行台州分行出售远期外汇, 总金额为 4,080 万美元, 截至 2012 年 12 月 31 日, 台州新界尚未履行完毕的远期外汇买卖合同金额共计 2,950 万美元。
西柯贸易	中国银行温岭支行							否		协议约定公司向中国银行温岭支行出售远期外汇, 总金额为 3,785 万美元, 截至 2012 年 12 月 31 日, 尚未履行完毕的远期外汇买卖合同金额共计 2,845 万美元。
新界泵业	浙江广鑫建筑工程有限公司						4,000	否		合同总金额暂估人民币 4,000 万元, 截至 2012 年 12 月 31 日已履行的金额为 3,224 万元。
新界泵业	浙江金典建设有限公司						3,380	否		合同总金额暂估人民币 3,380 万元, 截至 2012 年 12 月 31 日已履行的金额为 2,244.80 万元。
新界泵业	浙江钢泰钢结构有限公司						1,563.84	否		总金额暂估人民币共计 1,563.84 万元。截至 2012 年 12 月 31 日已履行的金额为 1,516.92 万元。
江苏新界	台州隈克浪斯机械有限公司						1,013	否		合同总金额人民币 1,013 万元, 截至 2012 年 12 月 31 日已履行的金额为 354.30 万元。
江西新界	抚州市临川房屋建筑工程公司、浙江钢泰钢结构工程有限公司						908.77	否		合同金额为 908.77 万元, 截止 2012 年 12 月 31 日已履行的金额为 772.07 万元。

八、承诺事项履行情况

1、公司或持股 5%以上股东在报告期内或持续到报告期内的承诺事项

承诺事项	承诺方	承诺内容	承诺时间	承诺期限	履行情况
股改承诺	无				
收购报告书或权益变动报告书中所作承诺	无				
资产重组时所作承诺	无				
首次公开发行或再融资时所作承诺	实际控制人、关联股东	公司实际控制人许敏田、杨佩华夫妇及关联股东许鸿峰、王昌东、施召阳、王贵生、陈华青、王建忠、杨富正承诺：自公司股票上市之日起三十六个月内，不转让或者委托他人管理其本次发行前已持有的发行人股份，也不由发行人收购其持有的股份。	2010 年 10 月 30 日	2010 年 12 月 31 日 -2013 年 12 月 31 日	严格履行
	董事、监事、高级管理人员	公司董事、监事、高级管理人员承诺：在其任职期间每年转让的股份不得超过其所持有公司股份总数的 25%；离职后 6 个月内，不转让其所持有的公司股份。	2010 年 10 月 30 日	公司董事、监事和高管任职期间及离职后 6 个月内。	严格履行
	实际控制人	公司实际控制人许敏田、杨佩华夫妇承诺：本人及本人控制的企业不从事与新界泵业构成同业竞争的业务，并将保障新界泵业资产、业务、人员、财务、机构方面的独立性。无论是否获得新界泵业许可，不直接或间接从事与新界泵业相同或相似的业务，保证将采取合法、有效的措施，促使本人拥有控制权的公司、企业与其他经济组织不直接或间接从事与新界泵业相同或相似的业务；保证不利用新界泵业实际控制人等身份，进行其他任何损害新界泵业及其他股东权益的活动。本人愿意对违反上述承诺而给新界泵业造成的经济损失承担赔偿责任。	2010 年 10 月 30 日	长期	严格履行
其他对公司中小股东所作承诺	控股子公司浙江老百姓泵业有限公司（原浙江新沪泵业有限公司）	2011 年 7 月 3 日，公司第一届董事会第十六次会议审议通过了《关于公司增资收购浙江新沪泵业有限公司的议案》，同意公司使用超募资金 34,167,815.87 元对新沪泵业进行增资，取得新沪泵业 70% 的股权。新沪泵业原实际控制人沈云荣承诺：保证新沪泵业 2011 年 7 月 1 日至 2011 年 12 月 31 日的净利润不少于 250 万元，保证 2012 年全年的净利润不少于 800 万元，若到期不能实现，则由沈云荣夫妇以现金补足；或以沈云荣夫妇拥有之新沪泵业的等额出资额无偿转让给公司。	2011 年 07 月 01 日	2011 年 7 月 1 日 -2012 年 12 月 31 日	严格履行
	公司董事会	2012 年 3 月 28 日，公司第二届董事会第一次会议审议通过了《关于使用超募资金永久性补充流动资金的议案》，公司董事会同时承诺：（1）不存在变相改变募集资金用途的情形；（2）不会影响募集资金投资计划的正常进行；（3）最近十二个月内未进行证券投资等高风险投资；（4）未来十二个月内不进行证券投资等高风险投资。	2012 年 03 月 28 日	2012 年 3 月 28 日 -2013 年 3 月 28 日	严格履行

控股子公司温岭市方鑫机电有限公司	2012年4月19日公司第二届董事会第二次会议和2012年5月7日公司2012年第一次临时股东大会审议通过了《关于增资收购方鑫机电的议案》，同意公司使用超募资金21,306,875.14元增资收购方鑫机电，取得其70%的股权。本次增资收购约定：由詹军辉担任方鑫机电至少三年的总经理，并保证2012年5月1日至2012年12月31日经审计后的净利润不少于135万元，保证2013年全年经审计后的净利润不少于250万元，保证2014年全年经审计后的净利润不少于350万元，若到期不能实现，则由詹秀芳、詹军辉以现金向公司补足或将其持有的相等差额利润的方鑫机电的股权无偿转让给公司。	2012年05月01日	2012年5月1日-2014年12月31日	严格履行
公司董事会	2012年5月28日公司第二届董事会第三次会议和2012年6月13日2012年第二次临时股东大会审议通过了《关于超募资金永久性补充流动资金的议案》，公司董事会同时承诺：(1)不存在变相改变募集资金用途的情形；(2)不会影响募集资金投资计划的正常进行；(3)最近十二个月内未进行证券投资等高风险投资；(4)未来十二个月内不进行证券投资等高风险投资。	2012年06月13日	2012年6月13日-2013年6月13日	严格履行
控股子公司浙江博华环境技术工程有限公司	2012年10月24日，公司第二届董事会第五次会议审议通过了《关于并购浙江博华环境技术工程有限公司的议案》，同意公司使用自有资金31,700,000元并购浙江博华环境技术工程有限公司，取得其51%的股权，并拥有控股权；使用自有资金11,650,000元进行增资（其他股东同比例增资），合计使用自有资金43,350,000元完成本次并购事宜。 本次并购约定，由陈杭飞担任并购后的浙江博华至少三年的总经理，并保证2012年11月1日至2012年12月31日净利润人民币不少于116万元，保证2013年全年净利润人民币不少于910万元，保证2014年全年净利润人民币不少于1,180万元，若到期不能实现，则由陈杭飞、邴云飞以现金向乙方补足或相等差额利润的陈杭飞夫妇拥有的股权无偿转让给甲方，不可抗力因素（战争、地震等自然灾害）造成不能实现的除外。	2012年10月24日	2012年11月1日-2014年12月31日	严格履行
承诺是否及时履行	是			
未完成履行的具体原因及下一步计划	不适用			
是否就导致的同业竞争和关联交易问题作出承诺	不适用			
承诺的解决期限	不适用			
解决方式	不适用			
承诺的履行情况	不适用			

2、公司资产或项目存在盈利预测，且报告期仍处在盈利预测期间，公司就资产或项目达到原盈利预测及其原因做出说明

盈利预测资产或项目名称	预测起始时间	预测终止时间	当期预测业绩(万元)	当期实际业绩(万元)	未达预测的原因(如适用)	原预测披露日期	原预测披露索引
控股子公司浙江老百姓泵业有限公司(原浙江新沪泵业有限公司)	2011年07月01日	2012年12月31日	800	487.64	受2012年整体经济形势的影响，老百姓泵业未实现承诺业绩。	2011年07月13日	2011-042
控股子公司温岭市方鑫机电有限公司	2012年05月01日	2014年12月31日	135	174.86	不适用。	2012年04月21日	2012-028
控股子公司浙江博华环境技术工程有限公司	2012年11月01日	2014年12月31日	116	139.3	不适用。	2012年10月25日	2012-056

九、聘任、解聘会计师事务所情况

现聘任的会计事务所

境内会计师事务所名称	天健会计师事务所(特殊普通合伙)
境内会计师事务所报酬(万元)	77.2
境内会计师事务所审计服务的连续年限	6年
境内会计师事务所注册会计师姓名	钱仲先、姚本霞
境外会计师事务所名称(如有)	无
境外会计师事务所审计服务的连续年限(如有)	无
境外会计师事务所注册会计师姓名(如有)	无

当期是否改聘会计师事务所

是 否

聘请内部控制审计会计师事务所、财务顾问或保荐人情况

适用 不适用

十、监事会、独立董事(如适用)对会计师事务所本报告期“非标准审计报告”的说明

不适用

十一、处罚及整改情况

无

整改情况说明

不适用

董事、监事、高级管理人员、持股 5% 以上的股东涉嫌违规买卖公司股票且公司已披露将收回涉嫌违规所得收益的情况

适用 不适用

十二、年度报告披露后面临暂停上市和终止上市情况

不适用

十三、其他重大事项的说明

不适用

十四、公司子公司重要事项

不适用

十五、公司发行公司债券的情况

不适用

第六节 股份变动及股东情况

一、股份变动情况

	本次变动前		本次变动增减（+，-）					本次变动后	
	数量	比例(%)	发行新股	送股	公积金转股	其他	小计	数量	比例(%)
一、有限售条件股份	114,857,142	71.79%					0	114,857,142	71.79%
3、其他内资持股	79,714,286	49.82%					0	79,714,286	49.82%
境内自然人持股	79,714,286	49.82%					0	79,714,286	49.82%
4、外资持股	30,000,000	18.75%					0	30,000,000	18.75%
其中：境外法人持股	30,000,000	18.75%					0	30,000,000	18.75%
5、高管股份	5,142,856	3.21%					0	5,142,856	3.21%
二、无限售条件股份	45,142,858	28.21%					0	45,142,858	28.21%
1、人民币普通股	45,142,858	28.21%					0	45,142,858	28.21%
三、股份总数	160,000,000	100%					0	160,000,000	100%

股份变动的原因

无

股份变动的批准情况

适用 不适用

股份变动的过户情况

无

股份变动对最近一年和最近一期基本每股收益和稀释每股收益、归属于公司普通股股东的每股净资产等财务指标的影响

适用 不适用

公司认为必要或证券监管机构要求披露的其他内容

无

二、证券发行与上市情况

1、报告期末近三年历次证券发行情况

股票及其衍生证券名称	发行日期	发行价格（或利率）	发行数量	上市日期	获准上市交易数量	交易终止日期
股票类						
新界泵业	2010年12月24日	32.88元/股	20,000,000	2010年12月31日	20,000,000	
可转换公司债券、分离交易可转债、公司债类						
权证类						

前三年历次证券发行情况的说明

1、经中国证券监督管理委员会证监许可【2010】1790号文批准，公司首次向社会公众发行人民币普通股2,000万股，发行价格32.88元/股。本次采用网下向询价对象配售与网上向社会公众投资者定价发行相结合的方式。其中，网下向询价对象配售400万股，于2010年12月23日及12月24日网下配送；网上发行数量为1,600万股，于2010年12月24日发行。

2、经深圳证券交易所《关于浙江新界泵业股份有限公司人民币普通股股票上市的通知》（深证上[2010]431号）同意，公司首次公开发行的2,000万股人民币普通股股票在深圳证券交易所上市，其中，网上定价发行的1,600万股于2010年12月31日在深圳证券交易所中小板挂牌上市；网下向询价对象配售的400万股，在公司股票上市交易之日起锁定三个月后，于2011年3月31日起上市流通。

三、股东和实际控制人情况

1、公司股东数量及持股情况

单位：股

报告期股东总数	16,481	年度报告披露日前第 5 个交易日末股东总数	15,893					
持股 5% 以上的股东持股情况								
股东名称	股东性质	持股比例 (%)	报告期末持股数量	报告期内增减变动情况	持有有限售条件的股份数量	持有无限售条件的股份数量	质押或冻结情况	
							股份状态	数量
许敏田	境内自然人	21.96%	35,142,862		35,142,862		质押	12,000,000
欧豹国际集团有限公司	境外法人	18.75%	30,000,000		30,000,000			
王建忠	境内自然人	4.29%	6,857,142		6,857,142			
叶兴鸿	境内自然人	4.29%	6,857,142		5,142,856	1,714,286		
许鸿峰	境内自然人	4.29%	6,857,142		6,857,142			
施召阳	境内自然人	4.29%	6,857,142		6,857,142			
王贵生	境内自然人	4.29%	6,857,142		6,857,142			
王昌东	境内自然人	4.29%	6,857,142		6,857,142			
陈华青	境内自然人	4.29%	6,857,142		6,857,142			
杨富正	境内自然人	2.14%	3,428,572		3,428,572			
战略投资者或一般法人因配售新股成为前 10 名股东的情况（如有）	无							
上述股东关联关系或一致行动的说明	上述股东中欧豹国际集团有限公司实际控制人为杨佩华女士系公司实际控制人许敏田先生之夫人，股东王建忠与王贵生先生为实际控制人许敏田先生之妹夫，股东许鸿峰先生为实际控制人许敏田先生之弟弟，股东施召阳与陈华青先生为实际控制人许敏田先生之表弟，股东王昌东先生为实际控制人许敏田先生之舅父，股东杨富正先生为实际控制人许敏田先生之妻弟。							
前 10 名无限售条件股东持股情况								
股东名称	年末持有无限售条件股份数量	股份种类						
		股份种类	数量					

林暄	2,428,572	人民币普通股	2,428,572
叶兴鸿	1,714,286	人民币普通股	1,714,286
中国银行—华夏大盘精选证券投资基金	904,012	人民币普通股	904,012
中国银行—华夏行业精选股票型证券投资基金(LOF)	649,911	人民币普通股	649,911
东兴证券—光大—东兴 1 号优选基金集合资产管理计划	300,000	人民币普通股	300,000
金元证券股份有限公司客户信用交易担保证券账户	235,840	人民币普通股	235,840
野村资产管理株式会社—野村中国投资基金	233,900	人民币普通股	233,900
陈其城	200,913	人民币普通股	200,913
方敏	200,000	人民币普通股	200,000
野村证券株式会社	199,590	人民币普通股	199,590
前 10 名无限售流通股股东之间,以及前 10 名无限售流通股股东和前 10 名股东之间关联关系或一致行动的说明	未知		
参与融资融券业务股东情况说明(如有)	孙三洪通过普通证券账户持有 0 股,通过金元证券股份有限公司客户信用交易担保证券账户持有 235,840 股,实际合计持有 235,840 股。		

2、公司控股股东情况

不存在

公司不存在控股股东情况的说明

本公司由许敏田、杨佩华共同控制,不存在控股股东。

报告期控股股东变更

适用 不适用

3、公司实际控制人情况

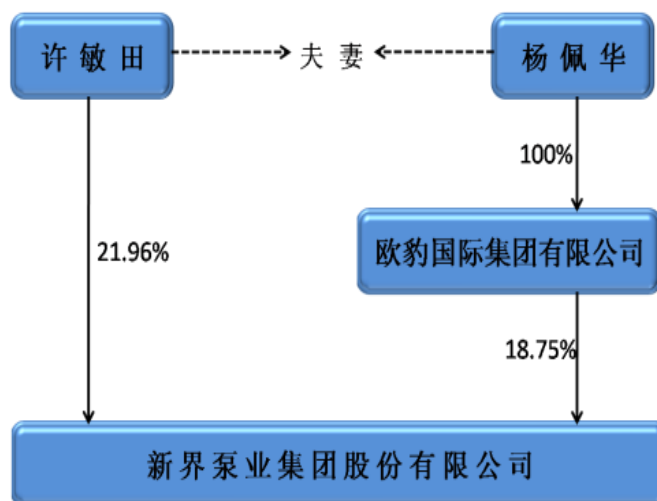
自然人

实际控制人姓名	国籍	是否取得其他国家或地区居留权
许敏田	中国	否
杨佩华	中国	否
最近 5 年内的职业及职务	许敏田担任本公司董事长、总经理,杨佩华担任欧豹国际集团有限公司执行董事。	
过去 10 年曾控股的境内外上市公司情况	无。	

报告期实际控制人变更

适用 不适用

公司与实际控制人之间的产权及控制关系的方框图



实际控制人通过信托或其他资产管理方式控制公司

适用 不适用

4、其他持股在 10%以上的法人股东

无

四、公司股东及其一致行动人在报告期提出或实施股份增持计划的情况

无

其他情况说明

无

第七节 董事、监事、高级管理人员和员工情况

一、董事、监事和高级管理人员持股变动

姓名	职务	任职状态	性别	年龄	任期起始日期	任期终止日期	期初持股数 (股)	本期增持股 份数量(股)	本期减持股 份数量(股)	期末持股 数(股)
许敏田	董事长、总经理	现任	男	46	2012.03.28	2015.03.27	35,142,862			35,142,862
许鸿峰	董事	现任	男	38	2012.03.28	2015.03.27	6,857,142			6,857,142
叶兴鸿	董事	现任	男	58	2012.03.28	2015.03.27	6,857,142			6,857,142
王建忠	董事	现任	男	44	2012.03.28	2015.03.27	6,857,142			6,857,142
严先发	董事、董事会秘书、副总经理	现任	男	37	2012.03.28	2015.03.27				
郝云宏	董事	现任	男	50	2012.03.28	2015.03.27				
张咸胜	独立董事	现任	男	48	2012.03.28	2015.03.27				
朱亚元	独立董事	现任	男	47	2012.03.28	2015.03.27				
许宏印	独立董事	现任	男	38	2012.03.28	2015.03.27				
张宏	监事会主席	现任	男	33	2012.03.28	2015.03.27				
潘炳琳	职工监事	现任	男	41	2012.03.28	2015.03.27				
刘进小	监事	现任	男	36	2012.03.28	2015.03.27				
张建忠	常务副总经理	现任	男	49	2012.03.28	2015.03.27				
王昌东	副总经理	现任	男	60	2012.03.28	2015.03.27	6,857,142			6,857,142
欧阳雅之	副总经理	现任	男	41	2012.03.28	2015.03.27				
张俊杰	副总经理	现任	男	33	2012.03.28	2015.03.27				
陈文平	财务总监	现任	男	39	2012.03.28	2015.03.27				
合计	--	--	--	--	--	--	62,571,430	0	0	62,571,430

二、任职情况

公司现任董事、监事、高级管理人员最近 5 年的主要工作经历

(1) 董事会成员:

许敏田 先生: 中国国籍, 无境外永久居留权。1966年1月出生, 汉族, 大专学历, 中欧国际工商学院EMBA在读, 中共党员, 高级经济师。中国农业机械协会副会长, 中国农业机械工业协会排灌机械分会常务副会长, 中国农业机械学会排灌学会副理事长, 全国泵标准化技术委员会委员, 全国农业机械标准化技术委员会委员, 全国农业机械标准化技术委员会潜水泵工

作组组长，浙江省优秀共产党员，台州市第二、三、四届人大代表，温岭市第十五届人大常委会委员，台州市优秀企业家，温岭市工商联（总商会）副会长。曾任新界有限董事长兼总经理，现任本公司董事长兼总经理，浙江博华环境技术工程有限公司董事长，温岭市新江小额贷款有限公司副董事长，台州新界机电有限公司执行董事，温岭市方山旅游投资有限公司董事，温岭市新世界国际大酒店有限公司监事。

许鸿峰 先生：中国国籍，无境外永久居留权。1974年1月出生，汉族，大专文化程度，中共党员。温岭市服务业联合会会长，温岭市十一、十二届政协委员，2006年度温岭市服务业十大优秀企业家。1995年至2001年曾任新界有限副总经理，现任本公司董事，温岭市新世界国际大酒店有限公司董事长兼总经理。

叶兴鸿：中国国籍，无境外永久居留权。1954年11月出生，汉族，高中文化程度，工程师，浙江大学总裁高级研修班结业。现任本公司董事、行政事业部部长，温岭市新世界国际大酒店有限公司董事。

王建忠 先生：中国国籍，无境外永久居留权。1968年7月出生，汉族，高中文化程度，浙江大学总裁高级研修班结业。曾任国际贸易一部经理，现任本公司董事，新界泵业（香港）有限公司执行董事。

严先发 先生：中国国籍，无境外永久居留权。1975年9月出生，汉族，本科学历，天津财经大学EMBA在读，中级职称，浙江大学总裁高级研修班结业。曾任新界有限财务部部长，本公司财务总监，现任本公司董事、董事会秘书兼副总经理，浙江博华环境技术工程有限公司董事，温岭市新江小额贷款有限公司董事。

郝云宏 先生：中国国籍，无境外永久居留权。1962年11月出生，汉族，经济学博士。历任延安大学助教、讲师、副教授、教授；山西财经大学教授。现任浙江工商大学教授、工商管理学院院长，企业管理专业博士生导师，浙江省优秀博士后。现任本公司董事。

张咸胜 先生：中国国籍，无境外永久居留权。1964年9月出生，汉族，硕士研究生文化程度，研究员。中国农机院院长助理，中国农业机械学会副理事长，全国农业机械标准化技术委员会副主任委员，全国低速汽车标准化技术委员会副主任委员兼秘书长，中国机械工业标准化技术协会副理事长，中国农业机械学会标准化分会主任委员。现任本公司独立董事。

朱亚元 先生：中国国籍，无境外永久居留权。1965年7月出生，汉族，本科文化程度，中共党员，高级律师。担任浙江六和律师事务所副主任，浙江省直律师协会公司与证券业务委员会主任，浙江省律师协会公司与证券业务委员会副主任。现任本公司独立董事。

许宏印 先生：中国国籍，无境外永久居留权。1974年3月出生，汉族，硕士学位，高级职称，注册会计师。浙江省注册会计师协会监管部副主任，浙江尤夫高新纤维股份有限公司独立董事，浙江栋梁新材股份有限公司独立董事。现任本公司独立董事。

（2）监事成员：

张宏 先生：中国国籍，无境外永久居留权。1979年6月出生，汉族，大专学历，浙江大学总裁高级研修班结业。曾任新界有限国内贸易部区域销售经理、市场部副部长，现任本公司监事会主席、人力资源中心总监。

潘炳琳 先生：中国国籍，无境外永久居留权。1971年11月出生，汉族，中共党员，中专学历。曾任新界有限生产制造部金工车间主任、公司动力设备科科长，现任本公司职工代表监事、生产技术中心动力装备部副部长。

刘进小 先生：中国国籍，无境外永久居留权。1976年6月出生，汉族，中共党员，大专学历，中级职称，浙江大学总裁高级研修班结业。中共温岭市十一届党代会代表，温岭市优秀外来创业青年。现任本公司监事、台州新界行政及人力资源部部长。

（3）高级管理人员：

许敏田 先生：见本节“董事”部分。

严先发 先生：见本节“董事”部分。

张建忠 先生：中国国籍，无境外永久居留权。1963年2月出生，汉族，大专学历，天津财经大学EMBA在读，中共党员，清华大学现代企业管理高级研修班结业。历任湖南江华卷烟厂主管经营销售的副厂长兼印刷厂副厂长，广东格兰仕集团有限公司总裁助理兼生产管理部部长、计划管理调度中心主任，格兰仕（中山）电工线材有限公司总经理，佛山市顺德格兰仕厨房电器有限公司总经理，中山市格兰仕生活电器制造有限公司总经理，中山格兰仕日用电器有限公司总经理兼执行董事。现任本公司常务副总经理，江苏新界机械配件有限公司执行董事，杭州新界智泵科技有限公司执行董事，西柯国际贸易有限公

司执行董事兼经理。

王昌东 先生：中国国籍，无境外永久居留权。1952年2月出生，汉族，高中文化程度，浙江大学总裁高级研修班结业。曾任新界有限总经理助理，现任本公司副总经理，浙江老百姓泵业有限公司执行董事，江苏新界机械配件有限公司监事，杭州新界智泵科技有限公司监事，台州鑫特物资贸易有限公司监事。

欧阳雅之 先生：中国国籍，无境外永久居留权。1971年10月出生，汉族，本科文化程度，工程师。北京大学企业总裁EMBA研修班结业。历任钱江集团齿轮分公司生产处长，浙江美可达摩托车有限公司配套处长，浙江锦屏摩托车有限公司总经理助理，温岭市隆江机械制造有限公司机械厂厂长。曾任台州新界副总经理、本公司生产总监，现任本公司副总经理、潜水泵事业部总经理。

张俊杰 先生：中国国籍，无境外永久居留权。1979年7月出生，汉族，本科学历，浙江大学EMBA结业，中共党员。历任本公司工泵贸易部经理、人力资源部部长、屏蔽泵事业部副总经理。现任本公司党委书记、副总经理、技术中心总监、井泵事业部总经理，杭州新界智泵科技有限公司总经理，浙江博华环境技术工程有限公司董事。

陈文平 先生：中国国籍，无境外永久居留权。1973年6月出生，汉族，本科学历，注册会计师、注册资产评估师、注册税务师、经济师。曾任软控股份有限公司财务管理部部长，橡胶谷有限公司财务总监，本公司执行财务总监，现任本公司财务总监，中天国际控股有限公司独立非执行董事。

在股东单位任职情况

适用 不适用

在其他单位任职情况

适用 不适用

任职人员姓名	其他单位名称	在其他单位担任的职务	任期起始日期	任期终止日期	在其他单位是否领取报酬津贴
许敏田	台州新界机电有限公司	执行董事	2007年10月		否
	温岭市新世界国际大酒店有限公司	监事	2001年03月		否
	温岭市方山旅游投资有限公司	董事	2008年08月		否
	浙江博华环境技术工程有限公司	董事长	2012年11月		否
	温岭市新江小额贷款有限公司	副董事长	2013年01月		否
许鸿峰	温岭市新世界国际大酒店有限公司	董事长兼总经理	2001年03月		是
王建忠	台州西柯国际贸易有限公司	执行董事兼经理	2006年06月	2012年04月	否
	新界泵业（香港）有限公司	执行董事	2013年01月		否
叶兴鸿	温岭市新世界国际大酒店有限公司	董事	2001年03月		否
严先发	浙江博华环境技术工程有限公司	董事	2012年11月		否
	温岭市新江小额贷款有限公司	董事	2013年01月		否
郝云宏	浙江工商大学工商管理学院	院长	2007年07月		是
	浙江南洋科技股份有限公司	独立董事	2009年11月	2012年11月	是
张咸胜	中国农机院	战略发展部部长，兼新疆中收工作办公室主任	2012年03月		是
朱亚元	浙江六和律师事务所	副主任	1998年12月		是
许宏印	浙江省注册会计师协会监管部	副主任	2009年12月		是

	浙江尤夫高新纤维股份有限公司	独立董事	2008年11月		是
	浙江栋梁新材股份有限公司	独立董事	2011年06月		是
张宏	无				
潘炳琳	无				
刘进小	台州新界机电有限公司	综合办公室主任	2004年01月	2012年12月	是
		行政及人力资源部部长	2013年01月		是
张建忠	台州西柯国际贸易有限公司	执行董事兼经理	2012年04月		否
	杭州新界智泵科技有限公司	执行董事	2011年09月		否
	江苏新界机械配件有限公司	执行董事	2011年11月		否
王昌东	浙江老百姓泵业有限公司	执行董事	2011年09月		否
	江苏新界机械配件有限公司	监事	2011年02月		否
	杭州新界智泵科技有限公司	监事	2011年09月		否
	台州鑫特物资贸易有限公司	监事	2008年03月		否
欧阳雅之	无				
张俊杰	杭州新界智泵科技有限公司	总经理	2011年09月		否
	浙江博华环境技术工程有限公司	董事	2012年11月		否
陈文平	中天国际控股有限公司	独立非执行董事	2012年05月		是
在其他单位任职情况的说明	无				

三、董事、监事、高级管理人员报酬情况

董事、监事、高级管理人员报酬的决策程序、确定依据

1、公司2012年度董事、监事、高级管理人员的年度薪酬是按照公司制定的薪资体系及公司的绩效考评体系确定的。公司董事、监事、高级管理人员在公司及其控股子公司有行政职务的，报酬按其行政职务领取，不再单独领取董事职务薪酬。

2、2012年独立董事年薪标准为每人5万元（含税）。

公司报告期内董事、监事和高级管理人员报酬情况

姓名	职务	性别	年龄	任职状态	从公司获得的应付报酬总额	从股东单位获得的报酬总额	报告期末实际获得报酬
许敏田	董事长、总经理	男	46	现任	49.98	0.00	49.98
许鸿峰	董事	男	37	现任	0.00	0.00	0.00
叶兴鸿	董事	男	58	现任	12.57	0.00	12.57
王建忠	董事	男	44	现任	4.51	0.00	4.51
严先发	董事、董事会秘书、副总经理	男	37	现任	22.95	0.00	22.95
郝云宏	董事	男	50	现任	5.00	0.00	5.00

张咸胜	独立董事	男	48	现任	5.00	0.00	5.00
朱亚元	独立董事	男	47	现任	5.00	0.00	5.00
许宏印	独立董事	男	38	现任	5.00	0.00	5.00
张 宏	监事会主席	男	33	现任	15.80	0.00	15.80
潘炳琳	职工监事	男	41	现任	11.20	0.00	11.20
刘进小	监事	男	36	现任	9.38	0.00	9.38
张建忠	常务副总经理	男	49	现任	61.28	0.00	61.28
王昌东	副总经理	男	60	现任	23.90	0.00	23.90
欧阳雅之	副总经理	男	41	现任	34.29	0.00	34.29
张俊杰	副总经理	男	33	现任	22.78	0.00	22.78
陈文平	财务总监	男	39	现任	21.17	0.00	21.17
合计	--	--	--	--	309.81	0.00	309.81

公司董事、监事、高级管理人员报告期内被授予的股权激励情况

适用 不适用

四、报告期核心技术团队或关键技术人员变动情况（非董事、监事、高级管理人员）

报告期内，公司核心技术团队或关键技术人员（非董事、监事、高级管理人员）等对公司核心竞争力有重大影响的人员没有发生变动。

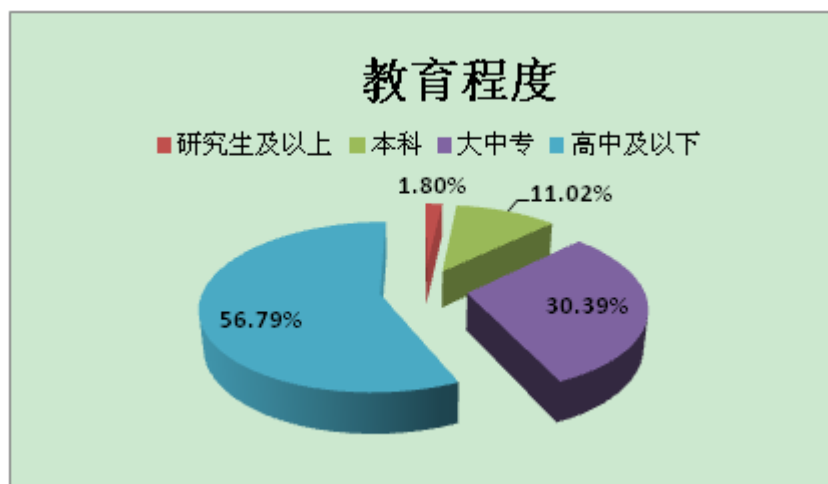
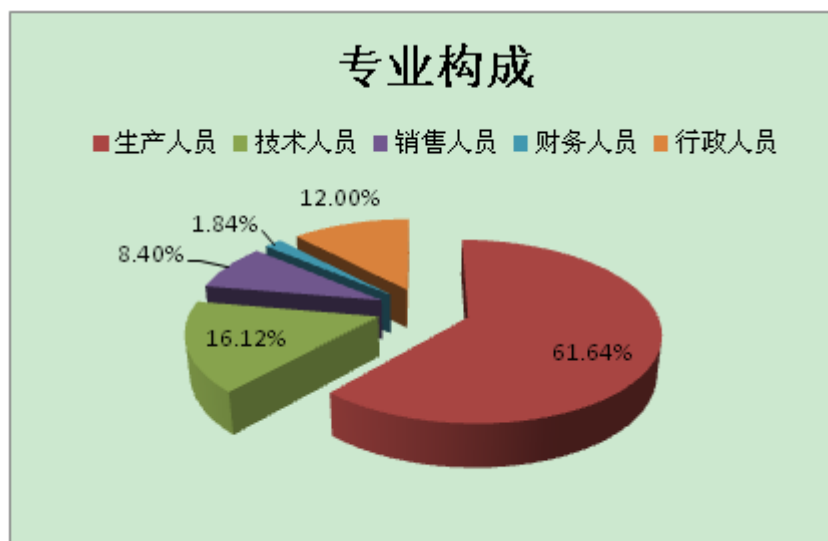
五、公司员工情况

截至2012年12月31日，公司及控股子（孙）公司员工共计2,333人，主要构成情况如下：

1、员工构成情况表

分类类别	类别项目	人数	比例
专业构成	生产人员	1,438	61.64%
	技术人员	376	16.12%
	销售人员	196	8.40%
	财务人员	43	1.84%
	行政人员	280	12%
	合计	2,333	100%
教育程度	研究生及以上	42	1.80%
	本科	257	11.02%
	大中专	709	30.39%
	高中及以下	1,325	56.79%
	合计	2,333	100%

2、员工构成情况饼状图



3、员工薪酬政策

公司严格遵循同工同酬、按劳分配的原则，制定公平公正的薪资分配制度，每月按时支付员工工资薪酬及各项社会保险，从不无故拖欠劳动者工资，充分尊重员工依法享有获得劳动报酬的权利，树立公司诚信、可靠的管理理念，确保员工经济来源。

4、员工培训计划

公司针对不同层级、不同需求建立了规范的个人成长提升系统，包括在职训练、集合式训练、自我发展三个方面的培训。目前公司在基层团队成立了新员工岗前教育、老员工技能传帮带活动、全员安全教育、后备管理人才集合训练，同时引进各专业领域的讲师、教授、博士等来厂指导，不断引进新的管理理念及操作方法。公司针对不同岗位大力开展各类专业技能培训和鉴定工作，提高职工的职业技能水平，帮助职工在所从事岗位上能够不断提升。公司按照国家规定提取和使用培训经费，为职工个人成长和企业培养高技能水平职工队伍提供了经费保障。

5、离退休职工情况：截止本报告期，公司承担费用的离退休职工人数为1人。

第八节 公司治理

一、公司治理的基本状况

报告期内，公司严格按照《公司法》、《证券法》、《上市公司治理准则》、《深圳证券交易所股票上市规则》、《深圳证券交易所中小企业板上市公司规范运作指引》和中国证监会、深圳证券交易所颁布的规范性文件等要求，继续完善公司法人治理结构，建立健全内控制度，加强信息披露工作，积极开展投资者关系管理工作，不断提高公司治理水平。公司股东大会、董事会、监事会均能严格按照相关规章制度规范地召开，各位董事、监事均能认真履行自己的职责，勤勉尽责。

报告期内，公司根据证券监管部门要求修订了《公司章程》，落实了现金分红有关事项，完备了现金分红的决策程序和机制，规范了现金分红的标准和比例、分配时间间隔等事项，引入了独立董事监督以及听取中小股东意见和诉求，维护中小股东合法权益的机制。总体来看，公司治理的实际状况符合法律法规及证监会的相关规定。

报告期内，公司修订了《内幕信息知情人登记管理制度》，制定了《对外提供财务资助管理制度》并及时根据相关规定的要求对其进行了修订。

1、关于股东与股东大会

报告期内，公司严格按照《上市公司股东大会规则》、《公司章程》和《股东大会议事规则》等规则的规定和要求，召集、召开股东大会，平等对待所有股东，保证全体股东对公司重大事项的知情权和参与权，确保全体股东能够充分行使自己的权利。报告期内的股东大会均由董事会召集召开，根据相关法律法规及公司章程规定应由股东大会表决的事项，均按照相应的权限审批后提交股东大会审议，不存在越权审批或先实施后审议的情况。股东认真履行股东义务，依法行使股东权利。

2、关于公司与公司实际控制人

公司实际控制人许敏田、杨佩华夫妇能够严格按照相关法律法规的规定规范自己的行为，依法通过股东大会行使股东权利，并承担相应义务，没有超越公司股东大会直接或间接干预公司决策和经营活动的行为。公司在业务、人员、资产、机构、财务等方面独立于实际控制人，具有独立的业务、经营能力和完备的运营体系。

3、关于董事与董事会

公司设董事会，是公司的经营决策机构，对股东大会负责。董事会由九名董事组成，其中独立董事三名。董事会的人数、构成及选聘程序均符合法律、法规和《公司章程》的规定。公司全体董事均能够按照相关法律、法规及《公司章程》的要求，认真履行职责，积极参加监管部门组织的专业培训。为进一步完善公司治理结构，公司董事会成立了战略、提名、审计、薪酬与考核四个专业委员会，为董事会的决策提供了科学和专业的意见，较好的提高了董事会运作效率。

4、关于监事与监事会

公司监事会由三名监事组成，其中一名为职工代表监事，监事会的人数、构成及选聘程序均符合法律、法规和《公司章程》的规定。公司全体监事均能够按照相关法律、法规及《公司章程》的要求，积极参加监管部门组织的专业培训，认真履行职责，对公司重大事项、财务状况、董事和高级管理人员履行职责的情况等事项进行了有效的监督并发表意见。

5、公司治理的规范性文件

根据监管机关的要求和实际需要，公司通过及时修订了《公司章程》、《内幕信息知情人登记管理制度》和《对外提供财务资助管理制度》，进一步完善公司相关规章制度，规范公司运作。公司坚持宣传、贯彻规范治理，加强监督和管理，通过会议、电子邮件和转发文件等多种方式及时组织董事、监事和高级管理人员深入地学习上市公司最新规章制度及相关监管要求，不断提升公司治理水平。

6、关于信息披露与透明度

公司严格按照有关法律法规的规定和《公司信息披露管理制度》的规定，真实、准确、及时、完整地披露信息，并指定中国证券报、上海证券报、证券时报、证券日报和巨潮资讯网为公司信息披露的报刊和网站，确保所有投资者都能够及时的获取公司发布的信息；同时，公司通过投资者互动平台、投资者热线、互动邮箱等多种方式与投资者进行沟通交流。

7、关于相关利益者

公司在保持稳健发展、实现股东利益最大化的同时，积极关注所在地区福利、环境保护、公益事业等问题，重视社会

责任，充分尊重和维护职工、债权人等利益相关者的合法权利，加强与各方的沟通和合作，促使公司可持续发展。

公司治理与《公司法》和中国证监会相关规定的要求是否存在差异

□ 是 √ 否

公司治理与《公司法》和中国证监会相关规定的要求不存在差异。

公司治理专项活动开展情况以及内幕信息知情人登记管理制度的制定、实施情况

公司第一届董事会第十三次会议审议通过了《内幕信息知情人登记备案制度》，并由第一届董事会第二十二次会议进行修订，通过《内幕信息知情人登记管理制度》。该制度从制定至今得到严格执行，公司坚持信息披露公平原则，强化内幕信息保密工作，进一步加强内幕信息管理行为。

二、报告期内召开的年度股东大会和临时股东大会的有关情况

1、本报告期年度股东大会情况

会议届次	召开日期	会议议案名称	决议情况	披露日期	披露索引
2011 年度股东大会	2012 年 03 月 28 日	1.《2011 年度董事会工作报告》；2.《2011 年度监事会工作报告》；3.《2011 年度报告全文及其摘要》；4.《2011 年度财务决算报告》；5.《2011 年度募集资金存放与使用情况的专项报告》；6.《2011 年度利润分配预案》；7.《关于变更企业名称的议案》；8.《关于修订公司章程的议案》；9.《关于聘任 2012 年度审计机构的议案》；10.《关于为控股子公司老百姓泵业贷款提供担保的议案》；11.《关于董事会换届选举的议案》；12.《关于监事会换届选举的议案》。	审议通过了上述议案	2012 年 03 月 29 日	公告编号：2012-018 公告名称：《浙江新界泵业股份有限公司 2011 年度股东大会决议公告》 披露网站：巨潮资讯网

2、本报告期临时股东大会情况

会议届次	召开日期	会议议案名称	决议情况	披露日期	披露索引
2012 年第一次临时股东大会	2012 年 05 月 07 日	1.《关于增资收购方鑫机电的议案》；2.《公司及新界机电、西柯国际与银行开展远期结售汇业务的议案》；3.《为新界机电、西柯国际远期结售汇业务提供担保的议案》；4.《关于 2012 年度监事薪酬的议案》。	审议通过了上述议案	2012 年 05 月 08 日	公告编号：2012-030 公告名称：《新界泵业集团股份有限公司 2012 年第一次临时股东大会决议公告》 披露网站：巨潮资讯网
2012 年第二次临时股东大会	2012 年 06 月 13 日	1.《关于超募资金永久性补充流动资金的议案》。	审议通过了上述议案	2012 年 06 月 14 日	公告编号：2012-042 公告名称：《新界泵业集团股份有限公司 2012 年第二次临时股东大会决议公告》 披露网站：巨潮资讯网
2012 年第三次临时股东大会	2012 年 08 月 10 日	1.《关于修订公司章程的议案》。	审议通过了上述议案	2012 年 08 月 11 日	公告编号：2012-051 公告名称：《新界泵业集团股份有限公司 2012 年第三次临时股东大会决议公告》 披露网站：巨潮资讯网

三、报告期内独立董事履行职责的情况

1、独立董事出席董事会及股东大会的情况

独立董事出席董事会情况						
独立董事姓名	本报告期应参加董事会次数	现场出席次数	以通讯方式参加次数	委托出席次数	缺席次数	是否连续两次未亲自参加会议
张咸胜	6	3	3	0	0	否
朱亚元	6	2	4	0	0	否
许宏印	6	2	4	0	0	否
独立董事列席股东大会次数		4				

连续两次未亲自出席董事会的说明

报告期内，公司独立董事不存在连续两次未亲自出席董事会的情形。

2、独立董事对公司有关事项提出异议的情况

独立董事对公司有关事项是否提出异议

是 否

报告期内独立董事对公司有关事项未提出异议。

3、独立董事履行职责的其他说明

独立董事对公司有关建议是否被采纳

是 否

独立董事对公司有关建议被采纳或未被采纳的说明

报告期内，公司独立董事对公司生产经营的有关建议，得到了公司经营层的高度重视并予以采纳。

四、董事会下设专门委员会在报告期内履行职责情况

报告期内，董事会审计委员会、提名委员会、战略委员会和薪酬与考核委员会根据《上市公司治理准则》、《公司章程》、《董事会议事规则》及各专门委员会议事规则赋予的职权和义务，认真履行职责，积极开展工作。2012年，四个专业委员会履职情况如下：

审计委员会对报告期内公司定期财务报告及内部审计部门提交的内部审计工作报告和工作计划进行了审核，并对外部审计工作予以适当督促，协调并加强了内部审计与外部审计的沟通与联络，对内部控制制度的建立健全和执行情况实施了有效监督。

提名委员会对报告期内董事和高级管理人员的履职情况进行了考核和评定，并就公司董事换届选举及高级管理人员聘任向董事会提交了意见和建议，并向董事会提交了相关议案。

战略委员会对报告期内公司长期发展战略规划、经营目标、发展方针、对外投资等提出了建议，制定了公司五年发展规划纲要，并向董事会提交了相关议案。

薪酬与考核委员会对报告期内公司高级管理人员年度业绩考评进行了认真审核，制定了2012年度高级管理人员薪酬方案，并向董事会提交了相关议案。

五、监事会工作情况

监事会在报告期内的监督活动中发现公司是否存在风险

是 否

监事会对报告期内的监督事项无异议。

六、公司相对于控股股东在业务、人员、资产、机构、财务等方面的独立完整情况

公司在业务、人员、资产、机构、财务等方面具有独立完整的业务体系和直接面向市场独立经营的能力，独立运作、自主经营。

1、业务方面公司主要从事农用水泵的研发、生产和销售，而公司实际控制人控制的欧豹国际集团有限公司的经营范围为投资咨询。公司拥有完整的研发、采购、生产和销售系统，拥有独立的生产经营场所，独立对外签订合同，开展业务，与控股股东、实际控制人及其控制的其他企业间不存在同业竞争。

2、人员方面公司在劳动、人事、工资管理等各方面均独立于实际控制人。股东推荐董事人选均通过合法程序进行，总经理及其他高级管理人员均由公司董事会聘任，公司总经理、副总经理、财务总监和董事会秘书等高级管理人员均系本公司专职工作人员，未在控股股东、实际控制人及其控制的其他企业中担任除董事以外的其他职务，并由公司独立发放工资。

3、资产方面公司资产完整，与实际控制人资产的权属关系明确，具备与生产经营有关的独立于实际控制人的生产系统、辅助生产系统和配套设施，合法拥有与生产经营有关的独立于实际控制人的土地、厂房、机器设备以及商标、专利、非专利技术的所有权或者使用权。

4、机构方面公司机构独立，建立了健全的内部经营管理机构，独立行使经营管理职权，与实际控制人及其控制的其他企业间不存在机构混同的情形。

5、财务方面公司财务独立，已建立了独立的财务核算体系和财务管理制度，能够独立作出财务决策，不存在实际控制人干预公司资金使用的情况，具有规范、独立的财务会计制度和对分公司、子公司的财务管理制度。公司独立在银行开户，不存在与控股股东、实际控制人及其控制的其他企业共用银行账户的情形。公司依法独立纳税。

七、同业竞争情况

公司与控股股东以及实际控制人之间不存在同业竞争情况。

八、高级管理人员的考评及激励情况

公司建立了完善的高级管理人员绩效考评体系和薪酬制度，高级管理人员的工作绩效与其收入直接挂钩。运用平衡计分卡战略管理工具，建立基于战略的绩效管理制度，将公司战略通过平衡计分卡层层分解到各部门和各岗位，以此确定相关人员的绩效指标和行动方案，并在每季度定期进行战略回顾和绩效考评，依据考核结果和业绩完成情况决定薪酬待遇和是否续聘。

第九节 内部控制

一、内部控制建设情况

在公司董事会、管理层及全体员工的共同努力下，公司已经建立起一套较为有效的内部控制体系，从公司治理层面到各业务流程层面均建立了内部控制制度以及必要的内部监督机制，为公司经营管理的合法合规、资产安全、财务报告及相关信息的真实完整提供了合理有效的保障。2012 年，公司严格按照财政部《企业内部控制基本规范》及深圳证券交易所《上市公司内部控制指引》等规定，不断完善和优化公司内控体系，以适应不断变化的外部环境和企业发展的内在需求，公司内部控制基本达到以下目标：

- 1、建立和完善符合现代管理要求的法人结构及内部组织结构，形成科学的决策机制、执行机制和监督机制，保证公司经营管理合法合规和公司经营管理目标的实现；
- 2、建立行之有效的多级风险控制系统，强化风险管理，保证公司各项业务活动的健康运行；
- 3、堵塞漏洞、消除隐患，防止并及时纠正可能出现的各种错误、舞弊行为，保证公司财产的安全、完整；
- 4、规范公司会计行为，保证会计资料真实、准确、完整，提高会计信息质量。

二、董事会关于内部控制责任的声明

公司董事会及全体董事保证内部控制相关内容不存在任何虚假记载、误导性陈述或者重大遗漏，并对其内容的真实性、准确性和完整性承担个别及连带责任。

三、建立财务报告内部控制的依据

公司编制财务报告，以真实的交易和事项以及完整、准确的账簿记录等资料为依据，按照有关法律法规、国家统一的会计制度规定的编制基础、编制依据、编制原则和方法进行。在编制年度财务报告前，按照《企业财务会计报告条例》的有关规定，全面清查资产、核实债务，并将清查、核实结果及其处理方法，以确保财务报告的真实可靠和资产的安全完整。经过审计的财务报告由公司法定代表人、主管会计工作负责人及会计机构负责人签名盖章。

四、内部控制自我评价报告

内部控制自我评价报告中报告期内发现的内部控制重大缺陷的具体情况	
报告期内公司已经建立起的内部控制体系总体上符合国家有关法律、法规和监管部门的相关要求，内部控制机制和内部控制制度在完整性、合理性等方面不存在重大缺陷和重要缺陷。	
内部控制自我评价报告全文披露日期	2013 年 4 月 18 日
内部控制自我评价报告全文披露索引	2013 年 4 月 18 日巨潮资讯网 http://www.cninfo.com.cn 上的《新界泵业集团股份有限公司 2012 年度内部控制自我评价报告》。

五、年度报告重大差错责任追究制度的建立与执行情况

2011 年 9 月 1 日，公司召开第一届董事会第十九次会议，审议通过了《年报重大差错责任追究制度》，对年报信息披露重大差错进行了规定，包括年度财务报告存在重大会计差错、其他年报信息披露存在重大错误或重大遗漏、业绩预告或业绩快报存在重大差异等情形。报告期内，公司未发生年度报告重大差错的情形。

第十节 财务报告

一、审计报告

审计意见类型	标准无保留审计意见
审计报告签署日期	2013 年 04 月 16 日
审计机构名称	天健会计师事务所（特殊普通合伙）
审计报告文号	天健审（2013）2808 号

审计报告正文

新界泵业集团股份有限公司全体股东：

我们审计了后附的新界泵业集团股份有限公司（以下简称新界泵业公司）财务报表，包括2012年12月31日的合并及母公司资产负债表，2012年度的合并及母公司利润表、合并及母公司现金流量表、合并及母公司所有者权益变动表，以及财务报表附注。

一、管理层对财务报表的责任

编制和公允列报财务报表是管理层的责任，这种责任包括：（1）按照企业会计准则的规定编制财务报表，并使其实现公允反映；（2）设计、执行和维护必要的内部控制，以使财务报表不存在由于舞弊或错误导致的重大错报。

二、注册会计师的责任

我们的责任是在执行审计工作的基础上对财务报表发表审计意见。我们按照中国注册会计师审计准则的规定执行了审计工作。中国注册会计师审计准则要求我们遵守中国注册会计师职业道德守则，计划和执行审计工作以对财务报表是否不存在重大错报获取合理保证。

审计工作涉及实施审计程序，以获取有关财务报表金额和披露的审计证据。选择的审计程序取决于注册会计师的判断，包括对由于舞弊或错误导致的财务报表重大错报风险的评估。在进行风险评估时，注册会计师考虑与财务报表编制和公允列报相关的内部控制，以设计恰当的审计程序，但目的并非对内部控制的有效性发表意见。审计工作还包括评价管理层选用会计政策的恰当性和作出会计估计的合理性，以及评价财务报表的总体列报。

我们相信，我们获取的审计证据是充分、适当的，为发表审计意见提供了基础。

三、审计意见

我们认为，新界泵业公司财务报表在所有重大方面按照企业会计准则的规定编制，公允反映了新界泵业公司2012年12月31日的合并及母公司财务状况以及2012年度的合并及母公司经营成果和现金流量。

天健会计师事务所（特殊普通合伙）

中国注册会计师：钱仲先

中国 杭州

中国注册会计师：姚本霞

二〇一三年四月十六日

二、财务报表

财务附注中报表的单位为：人民币元

1、合并资产负债表

编制单位：新界泵业集团股份有限公司

单位：元

项目	期末余额	期初余额
流动资产：		
货币资金	320,135,735.01	458,315,858.63
结算备付金		
拆出资金		
交易性金融资产	324,021.70	
应收票据	1,950,687.20	1,803,718.00
应收账款	107,401,393.24	40,177,880.58
预付款项	23,046,026.38	21,107,023.19
应收保费		
应收分保账款		
应收分保合同准备金		
应收利息	1,594,910.58	7,836,393.03
应收股利		
其他应收款	9,459,282.05	6,830,230.31
买入返售金融资产		
存货	202,195,071.62	192,680,332.58
一年内到期的非流动资产		
其他流动资产	17,860,628.79	
流动资产合计	683,967,756.57	728,751,436.32
非流动资产：		
发放委托贷款及垫款		
可供出售金融资产		
持有至到期投资		
长期应收款		
长期股权投资	20,000,000.00	
投资性房地产		
固定资产	413,491,556.38	121,482,564.84

在建工程	49,446,158.80	120,320,008.55
工程物资		
固定资产清理		
生产性生物资产		
油气资产		
无形资产	78,919,525.55	55,060,204.51
开发支出		
商誉	21,102,232.28	8,841,212.12
长期待摊费用	1,597,258.48	1,475,251.84
递延所得税资产	3,678,458.42	3,429,293.76
其他非流动资产		
非流动资产合计	588,235,189.91	310,608,535.62
资产总计	1,272,202,946.48	1,039,359,971.94
流动负债：		
短期借款	8,000,000.00	11,500,000.00
向中央银行借款		
吸收存款及同业存放		
拆入资金		
交易性金融负债	2,579,124.16	2,451,224.70
应付票据	5,000,000.00	
应付账款	165,363,639.38	119,585,319.19
预收款项	82,265,329.53	40,452,765.38
卖出回购金融资产款		
应付手续费及佣金		
应付职工薪酬	16,675,652.88	12,011,047.46
应交税费	8,099,720.33	-2,795,585.15
应付利息		
应付股利		
其他应付款	6,477,843.37	5,286,929.62
应付分保账款		
保险合同准备金		
代理买卖证券款		
代理承销证券款		
一年内到期的非流动负债		

其他流动负债	8,251,986.04	1,317,673.96
流动负债合计	302,713,295.69	189,809,375.16
非流动负债：		
长期借款		
应付债券		
长期应付款		
专项应付款		
预计负债		
递延所得税负债	6,393,490.74	
其他非流动负债	4,280,249.60	4,676,049.68
非流动负债合计	10,673,740.34	4,676,049.68
负债合计	313,387,036.03	194,485,424.84
所有者权益（或股东权益）：		
实收资本（或股本）	160,000,000.00	160,000,000.00
资本公积	530,031,830.72	530,527,939.40
减：库存股		
专项储备	3,021,477.70	
盈余公积	27,470,880.46	18,707,201.43
一般风险准备		
未分配利润	180,034,410.58	118,482,548.13
外币报表折算差额		
归属于母公司所有者权益合计	900,558,599.46	827,717,688.96
少数股东权益	58,257,310.99	17,156,858.14
所有者权益（或股东权益）合计	958,815,910.45	844,874,547.10
负债和所有者权益（或股东权益）总计	1,272,202,946.48	1,039,359,971.94

法定代表人：许敏田

主管会计工作负责人：陈文平

会计机构负责人：郭曙明

2、母公司资产负债表

编制单位：新界泵业集团股份有限公司

单位：元

项目	期末余额	期初余额
流动资产：		
货币资金	262,421,888.33	413,998,563.80
交易性金融资产		
应收票据	10,651,500.00	1,741,000.00
应收账款	28,172,149.71	24,634,195.68
预付款项	11,161,557.44	23,987,606.25
应收利息	1,594,910.58	7,836,393.03
应收股利		
其他应收款	96,520,564.85	3,380,672.96
存货	121,069,721.99	143,060,735.07
一年内到期的非流动资产		
其他流动资产	1,673,910.35	
流动资产合计	533,266,203.25	618,639,166.79
非流动资产：		
可供出售金融资产		
持有至到期投资		
长期应收款		
长期股权投资	290,244,691.01	165,587,815.87
投资性房地产		
固定资产	237,153,002.60	63,090,751.71
在建工程	10,517,181.75	66,967,368.75
工程物资		
固定资产清理		
生产性生物资产		
油气资产		
无形资产	35,228,340.03	36,172,631.30
开发支出		
商誉		
长期待摊费用		
递延所得税资产	1,851,903.13	641,161.02

其他非流动资产		
非流动资产合计	574,995,118.52	332,459,728.65
资产总计	1,108,261,321.77	951,098,895.44
流动负债：		
短期借款		
交易性金融负债	1,797,414.16	1,014,515.00
应付票据		
应付账款	116,134,313.02	81,850,744.80
预收款项	75,330,041.08	34,561,756.30
应付职工薪酬	12,485,679.47	9,771,854.84
应交税费	2,151,451.09	1,706,734.31
应付利息		
应付股利		
其他应付款	2,658,717.87	4,135,112.72
一年内到期的非流动负债		
其他流动负债	7,856,185.96	921,873.88
流动负债合计	218,413,802.65	133,962,591.85
非流动负债：		
长期借款		
应付债券		
长期应付款		
专项应付款		
预计负债		
递延所得税负债		
其他非流动负债	640,100.00	640,100.00
非流动负债合计	640,100.00	640,100.00
负债合计	219,053,902.65	134,602,691.85
所有者权益（或股东权益）：		
实收资本（或股本）	160,000,000.00	160,000,000.00
资本公积	531,333,579.64	531,333,579.64
减：库存股		
专项储备	1,074,425.24	
盈余公积	27,470,880.46	18,707,201.43
一般风险准备		

未分配利润	169,328,533.78	106,455,422.52
外币报表折算差额		
所有者权益（或股东权益）合计	889,207,419.12	816,496,203.59
负债和所有者权益（或股东权益）总计	1,108,261,321.77	951,098,895.44

法定代表人：许敏田

主管会计工作负责人：陈文平

会计机构负责人：郭曙明

3、合并利润表

编制单位：新界泵业集团股份有限公司

单位：元

项目	本期金额	上期金额
一、营业总收入	942,450,475.38	764,514,880.91
其中：营业收入	942,450,475.38	764,514,880.91
利息收入		
已赚保费		
手续费及佣金收入		
二、营业总成本	844,201,213.16	702,952,422.93
其中：营业成本	714,069,305.37	607,040,251.99
利息支出		
手续费及佣金支出		
退保金		
赔付支出净额		
提取保险合同准备金净额		
保单红利支出		
分保费用		
营业税金及附加	4,385,427.20	1,819,291.22
销售费用	54,999,873.50	40,053,510.55
管理费用	73,348,663.29	57,684,263.85
财务费用	-4,504,537.70	-4,916,064.39
资产减值损失	1,902,481.50	1,271,169.71
加：公允价值变动收益（损失以“-”号填列）	196,122.24	-5,329,256.70
投资收益（损失以“-”号填列）	6,470,335.91	6,123,353.50
其中：对联营企业和合营企业的投资收益		
汇兑收益（损失以“-”号填列）		
三、营业利润（亏损以“-”号填列）	104,915,720.37	62,356,554.78

加：营业外收入	6,113,463.36	8,880,556.42
减：营业外支出	3,016,670.37	1,638,734.20
其中：非流动资产处置损失	1,869,159.58	15,514.50
四、利润总额（亏损总额以“-”号填列）	108,012,513.36	69,598,377.00
减：所得税费用	20,273,661.88	9,130,369.02
五、净利润（净亏损以“-”号填列）	87,738,851.48	60,468,007.98
其中：被合并方在合并前实现的净利润	0.00	0.00
归属于母公司所有者的净利润	86,315,541.48	60,192,710.27
少数股东损益	1,423,310.00	275,297.71
六、每股收益：	--	--
（一）基本每股收益	0.54	0.38
（二）稀释每股收益	0.54	0.38
七、其他综合收益		
八、综合收益总额	87,738,851.48	60,468,007.98
归属于母公司所有者的综合收益总额	86,315,541.48	60,192,710.27
归属于少数股东的综合收益总额	1,423,310.00	275,297.71

本期发生同一控制下企业合并的，被合并方在合并前实现的净利润为：0.00 元。

法定代表人：许敏田

主管会计工作负责人：陈文平

会计机构负责人：郭曙明

4、母公司利润表

编制单位：新界泵业集团股份有限公司

单位：元

项目	本期金额	上期金额
一、营业收入	788,650,332.47	652,616,382.16
减：营业成本	596,220,068.24	512,265,551.77
营业税金及附加	2,274,285.90	1,489,865.25
销售费用	47,605,006.10	34,868,337.98
管理费用	54,140,916.93	48,999,366.09
财务费用	-7,405,858.18	-6,224,194.27
资产减值损失	723,679.60	284,766.73
加：公允价值变动收益（损失以“-”号填列）	-782,899.16	-3,189,975.00
投资收益（损失以“-”号填列）	5,079,129.00	4,685,423.50
其中：对联营企业和合营企业的投资收益		
二、营业利润（亏损以“-”号填列）	99,388,463.72	62,428,137.11
加：营业外收入	4,954,631.35	5,422,115.54
减：营业外支出	2,771,336.40	1,490,960.43
其中：非流动资产处置损失	1,866,900.14	15,514.50
三、利润总额（亏损总额以“-”号填列）	101,571,758.67	66,359,292.22
减：所得税费用	13,934,968.38	8,359,961.32
四、净利润（净亏损以“-”号填列）	87,636,790.29	57,999,330.90
五、每股收益：	--	--
（一）基本每股收益	0.55	0.36
（二）稀释每股收益	0.55	0.36
六、其他综合收益		
七、综合收益总额	87,636,790.29	57,999,330.90

法定代表人：许敏田

主管会计工作负责人：陈文平

会计机构负责人：郭曙明

5、合并现金流量表

编制单位：新界泵业集团股份有限公司

单位：元

项目	本期金额	上期金额
一、经营活动产生的现金流量：		
销售商品、提供劳务收到的现金	1,035,930,001.04	831,750,062.04
客户存款和同业存放款项净增加额		
向中央银行借款净增加额		
向其他金融机构拆入资金净增加额		
收到原保险合同保费取得的现金		
收到再保险业务现金净额		
保户储金及投资款净增加额		
处置交易性金融资产净增加额		
收取利息、手续费及佣金的现金		
拆入资金净增加额		
回购业务资金净增加额		
收到的税费返还	34,659,828.60	35,183,400.16
收到其他与经营活动有关的现金	23,467,352.95	13,770,139.71
经营活动现金流入小计	1,094,057,182.59	880,703,601.91
购买商品、接受劳务支付的现金	716,679,674.27	686,540,929.77
客户贷款及垫款净增加额		
存放中央银行和同业款项净增加额		
支付原保险合同赔付款项的现金		
支付利息、手续费及佣金的现金		
支付保单红利的现金		
支付给职工以及为职工支付的现金	118,042,170.73	87,863,136.51
支付的各项税费	34,710,926.92	19,558,826.22
支付其他与经营活动有关的现金	68,963,996.38	60,414,062.97
经营活动现金流出小计	938,396,768.30	854,376,955.47
经营活动产生的现金流量净额	155,660,414.29	26,326,646.44
二、投资活动产生的现金流量：		
收回投资收到的现金		
取得投资收益所收到的现金	6,470,335.91	6,123,353.50
处置固定资产、无形资产和其他长期资产收回的	512,401.49	142,758.11

现金净额		
处置子公司及其他营业单位收到的现金净额		
收到其他与投资活动有关的现金		2,316,947.46
投资活动现金流入小计	6,982,737.40	8,583,059.07
购建固定资产、无形资产和其他长期资产支付的现金	172,124,246.28	162,328,819.92
投资支付的现金	20,000,000.00	
质押贷款净增加额		
取得子公司及其他营业单位支付的现金净额	30,998,779.65	
支付其他与投资活动有关的现金	4,000,000.00	
投资活动现金流出小计	227,123,025.93	162,328,819.92
投资活动产生的现金流量净额	-220,140,288.53	-153,745,760.85
三、筹资活动产生的现金流量：		
吸收投资收到的现金	15,949,076.52	6,200,000.00
其中：子公司吸收少数股东投资收到的现金		
取得借款收到的现金	116,392,318.88	99,000,000.00
发行债券收到的现金		
收到其他与筹资活动有关的现金	1,189,279.66	
筹资活动现金流入小计	133,530,675.06	105,200,000.00
偿还债务支付的现金	153,759,492.24	194,080,000.00
分配股利、利润或偿付利息支付的现金	18,127,154.71	10,954,193.31
其中：子公司支付给少数股东的股利、利润		
支付其他与筹资活动有关的现金	41,127,972.70	5,070,000.00
筹资活动现金流出小计	213,014,619.65	210,104,193.31
筹资活动产生的现金流量净额	-79,483,944.59	-104,904,193.31
四、汇率变动对现金及现金等价物的影响	-116,304.79	846,511.04
五、现金及现金等价物净增加额	-144,080,123.62	-231,476,796.68
加：期初现金及现金等价物余额	458,315,858.63	689,792,655.31
六、期末现金及现金等价物余额	314,235,735.01	458,315,858.63

法定代表人：许敏田

主管会计工作负责人：陈文平

会计机构负责人：郭曙明

6、母公司现金流量表

编制单位：新界泵业集团股份有限公司

单位：元

项目	本期金额	上期金额
一、经营活动产生的现金流量：		
销售商品、提供劳务收到的现金	898,810,754.65	720,792,592.64
收到的税费返还	19,539,145.30	19,865,008.17
收到其他与经营活动有关的现金	19,079,350.12	11,331,776.04
经营活动现金流入小计	937,429,250.07	751,989,376.85
购买商品、接受劳务支付的现金	605,470,066.23	586,408,911.65
支付给职工以及为职工支付的现金	85,130,867.80	68,146,441.94
支付的各项税费	24,863,106.51	9,884,438.93
支付其他与经营活动有关的现金	63,564,672.77	44,879,869.95
经营活动现金流出小计	779,028,713.31	709,319,662.47
经营活动产生的现金流量净额	158,400,536.76	42,669,714.38
二、投资活动产生的现金流量：		
收回投资收到的现金		
取得投资收益所收到的现金	5,079,129.00	4,685,423.50
处置固定资产、无形资产和其他长期资产收回的现金净额	512,401.49	142,758.11
处置子公司及其他营业单位收到的现金净额		
收到其他与投资活动有关的现金	1,329,949.17	
投资活动现金流入小计	6,921,479.66	4,828,181.61
购建固定资产、无形资产和其他长期资产支付的现金	110,689,533.23	80,264,187.79
投资支付的现金	80,983,333.33	73,000,000.00
取得子公司及其他营业单位支付的现金净额	43,673,541.81	34,967,815.87
支付其他与投资活动有关的现金	65,000,000.00	
投资活动现金流出小计	300,346,408.37	188,232,003.66
投资活动产生的现金流量净额	-293,424,928.71	-183,403,822.05
三、筹资活动产生的现金流量：		
吸收投资收到的现金		
取得借款收到的现金	85,842,318.88	99,000,000.00
发行债券收到的现金		

收到其他与筹资活动有关的现金		
筹资活动现金流入小计	85,842,318.88	99,000,000.00
偿还债务支付的现金	85,842,318.88	187,000,000.00
分配股利、利润或偿付利息支付的现金	16,582,043.31	10,510,308.32
支付其他与筹资活动有关的现金		5,070,000.00
筹资活动现金流出小计	102,424,362.19	202,580,308.32
筹资活动产生的现金流量净额	-16,582,043.31	-103,580,308.32
四、汇率变动对现金及现金等价物的影响	29,759.79	1,206,791.54
五、现金及现金等价物净增加额	-151,576,675.47	-243,107,624.45
加：期初现金及现金等价物余额	413,998,563.80	657,106,188.25
六、期末现金及现金等价物余额	262,421,888.33	413,998,563.80

法定代表人：许敏田

主管会计工作负责人：陈文平

会计机构负责人：郭曙明

7、合并所有者权益变动表

编制单位：新界泵业集团股份有限公司

本期金额

单位：元

项目	本期金额									
	归属于母公司所有者权益							少数股东权益	所有者权益合计	
	实收资本(或股本)	资本公积	减：库存股	专项储备	盈余公积	一般风险准备	未分配利润			其他
一、上年年末余额	160,000,000.00	530,527,939.40			18,707,201.43		118,482,548.13		17,156,858.14	844,874,547.10
加：会计政策变更										
前期差错更正										
其他										
二、本年初余额	160,000,000.00	530,527,939.40			18,707,201.43		118,482,548.13		17,156,858.14	844,874,547.10
三、本期增减变动金额(减少以“－”号填列)		-496,108.68		3,021,477.70	8,763,679.03		61,551,862.45		41,100,452.85	113,941,363.35
(一) 净利润							86,315,541.48		1,423,310.00	87,738,851.48
(二) 其他综合收益										
上述(一)和(二)小计							86,315,541.48		1,423,310.00	87,738,851.48
(三) 所有者投入和减少资本		-496,108.68							39,677,142.85	39,181,034.17
1. 所有者投入资本									15,949,076.52	15,949,076.52
2. 股份支付计入所有者权益的金额										
3. 其他		-496,108.68							23,728,066.33	23,231,957.65
(四) 利润分配					8,763,679.03		-24,763,679.03			-16,000,000.00
1. 提取盈余公积					8,763,679.03		-8,763,679.03			
2. 提取一般风险准备										
3. 对所有者(或股东)的分配							-16,000,000.00			-16,000,000.00

4. 其他										
(五) 所有者权益内部结转										
1. 资本公积转增资本(或股本)										
2. 盈余公积转增资本(或股本)										
3. 盈余公积弥补亏损										
4. 其他										
(六) 专项储备				3,021,477.70						3,021,477.70
1. 本期提取				4,152,285.22						4,152,285.22
2. 本期使用				1,130,807.52						1,130,807.52
(七) 其他										
四、本期期末余额	160,000,000.00	530,031,830.72		3,021,477.70	27,470,880.46		180,034,410.58		58,257,310.99	958,815,910.45

上年金额

单位: 元

项目	上年金额									
	归属于母公司所有者权益								少数股东权益	所有者权益合计
	实收资本(或股本)	资本公积	减: 库存股	专项储备	盈余公积	一般风险准备	未分配利润	其他		
一、上年年末余额	80,000,000.00	611,377,063.90			12,907,268.34		72,089,770.95		1,777,180.86	778,151,284.05
加: 同一控制下企业合并产生的追溯调整										
加: 会计政策变更										
前期差错更正										
其他										
二、本年年年初余额	80,000,000.00	611,377,063.90			12,907,268.34		72,089,770.95		1,777,180.86	778,151,284.05
三、本期增减变动金额(减少以“-”号填列)	80,000,000.00	-80,849,124.50			5,799,933.09		46,392,777.18		15,379,677.28	66,723,263.05
(一) 净利润							60,192,710.27		275,297.71	60,468,007.98

(二) 其他综合收益										
上述(一)和(二)小计							60,192,710.27		275,297.71	60,468,007.98
(三) 所有者投入和减少资本		-849,124.50							15,104,379.57	14,255,255.07
1. 所有者投入资本									6,200,000.00	6,200,000.00
2. 股份支付计入所有者权益的金额										
3. 其他		-849,124.50							8,904,379.57	8,055,255.07
(四) 利润分配					5,799,933.09		-13,799,933.09			-8,000,000.00
1. 提取盈余公积					5,799,933.09		-5,799,933.09			
2. 提取一般风险准备										
3. 对所有者(或股东)的分配							-8,000,000.00			-8,000,000.00
4. 其他										
(五) 所有者权益内部结转	80,000,000.00	-80,000,000.00								
1. 资本公积转增资本(或股本)	80,000,000.00	-80,000,000.00								
2. 盈余公积转增资本(或股本)										
3. 盈余公积弥补亏损										
4. 其他										
(六) 专项储备										
1. 本期提取										
2. 本期使用										
(七) 其他										
四、本期期末余额	160,000,000.00	530,527,939.40			18,707,201.43		118,482,548.13		17,156,858.14	844,874,547.10

法定代表人：许敏田

主管会计工作负责人：陈文平

会计机构负责人：郭曙明

8、母公司所有者权益变动表

编制单位：新界泵业集团股份有限公司

本期金额

单位：元

项目	本期金额							
	实收资本（或股本）	资本公积	减：库存股	专项储备	盈余公积	一般风险准备	未分配利润	所有者权益合计
一、上年年末余额	160,000,000.00	531,333,579.64			18,707,201.43		106,455,422.52	816,496,203.59
加：会计政策变更								
前期差错更正								
其他								
二、本年初余额	160,000,000.00	531,333,579.64			18,707,201.43		106,455,422.52	816,496,203.59
三、本期增减变动金额（减少以“-”号填列）				1,074,425.24	8,763,679.03		62,873,111.26	72,711,215.53
（一）净利润							87,636,790.29	87,636,790.29
（二）其他综合收益								
上述（一）和（二）小计							87,636,790.29	87,636,790.29
（三）所有者投入和减少资本								
1. 所有者投入资本								
2. 股份支付计入所有者权益的金额								
3. 其他								
（四）利润分配					8,763,679.03		-24,763,679.03	-16,000,000.00
1. 提取盈余公积					8,763,679.03		-8,763,679.03	
2. 提取一般风险准备								
3. 对所有者（或股东）的分配							-16,000,000.00	-16,000,000.00
4. 其他								

(五) 所有者权益内部结转								
1. 资本公积转增资本(或股本)								
2. 盈余公积转增资本(或股本)								
3. 盈余公积弥补亏损								
4. 其他								
(六) 专项储备				1,074,425.24				1,074,425.24
1. 本期提取				2,205,232.76				2,205,232.76
2. 本期使用				1,130,807.52				1,130,807.52
(七) 其他								
四、本期期末余额	160,000,000.00	531,333,579.64		1,074,425.24	27,470,880.46		169,328,533.78	889,207,419.12

上年金额

单位：元

项目	上年金额							
	实收资本(或股本)	资本公积	减：库存股	专项储备	盈余公积	一般风险准备	未分配利润	所有者权益合计
一、上年年末余额	80,000,000.00	611,333,579.64			12,907,268.34		62,256,024.71	766,496,872.69
加：会计政策变更								
前期差错更正								
其他								
二、本年初余额	80,000,000.00	611,333,579.64			12,907,268.34		62,256,024.71	766,496,872.69
三、本期增减变动金额(减少以“-”号填列)	80,000,000.00	-80,000,000.00			5,799,933.09		44,199,397.81	49,999,330.90
(一) 净利润							57,999,330.90	57,999,330.90
(二) 其他综合收益								
上述(一)和(二)小计							57,999,330.90	57,999,330.90
(三) 所有者投入和减少资本								

1. 所有者投入资本								
2. 股份支付计入所有者权益的金额								
3. 其他								
(四) 利润分配					5,799,933.09		-13,799,933.09	-8,000,000.00
1. 提取盈余公积					5,799,933.09		-5,799,933.09	
2. 提取一般风险准备								
3. 对所有者（或股东）的分配							-8,000,000.00	-8,000,000.00
4. 其他								
(五) 所有者权益内部结转	80,000,000.00	-80,000,000.00						
1. 资本公积转增资本（或股本）	80,000,000.00	-80,000,000.00						
2. 盈余公积转增资本（或股本）								
3. 盈余公积弥补亏损								
4. 其他								
(六) 专项储备								
1. 本期提取								
2. 本期使用								
(七) 其他								
四、本期期末余额	160,000,000.00	531,333,579.64			18,707,201.43		106,455,422.52	816,496,203.59

法定代表人：许敏田

主管会计工作负责人：陈文平

会计机构负责人：郭曙明

三、公司基本情况

新界泵业集团股份有限公司（以下简称公司或本公司）系经浙江省对外贸易经济合作厅《浙江省对外贸易经济合作厅关于浙江新界泵业有限公司变更为外商投资股份有限公司的批复》（浙外经贸资函[2008]846号）的批准，由浙江新界泵业有限公司整体改制变更设立的股份有限公司，于2009年4月9日取得浙江省工商行政管理局核发的注册号为331000400003847的《企业法人营业执照》。公司股票已于2010年12月31日在深圳证券交易所挂牌交易。根据公司2011年度股东大会决议及国家工商行政管理总局《企业名称变更核准通知书》（名称变核外字[2012]第33号），以本公司为母公司组建的企业集团为新界泵业集团，本公司于2012年4月6日在浙江省工商行政管理局办妥名称变更登记手续。截至2012年12月31日，公司注册资本为人民币16,000万元，股份总数16,000万股（每股面值1元）。其中，有限售条件的流通股份：A股114,857,142股；无限售条件的流通股份A股45,142,858股。

本公司属机械制造行业。经营范围：泵及控制设备、风机、电机、发电机、空压机及零部件制造、销售。

四、公司主要会计政策、会计估计和前期差错

1、财务报表的编制基础

本公司财务报表以持续经营为编制基础。

2、遵循企业会计准则的声明

本公司所编制的财务报表符合企业会计准则的要求，真实、完整地反映了公司的财务状况、经营成果和现金流量等有关信息。

3、会计期间

会计年度自公历1月1日起至12月31日止。

4、记账本位币

采用人民币为记账本位币。

5、同一控制下和非同一控制下企业合并的会计处理方法

（1）同一控制下企业合并

公司在企业合并中取得的资产和负债，按照合并日在被合并方的账面价值计量。公司取得的净资产账面价值与支付的合并对价账面价值（或发行股份面值总额）的差额，调整资本公积；资本公积不足冲减的，调整留存收益。

（2）非同一控制下的企业合并

公司在购买日对合并成本大于合并中取得的被购买方可辨认净资产公允价值份额的差额，确认为商誉；如果合并成本小于合并中取得的被购买方可辨认净资产公允价值份额，首先对取得的被购买方各项可辨认资产、负债及或有负债的公允价值以及合并成本的计量进行复核，经复核后合并成本仍小于合并中取得的被购买方可辨认净资产公允价值份额的，其差额计入当期损益。

6、合并财务报表的编制方法

（1）合并财务报表的编制方法

母公司将其控制的所有子公司纳入合并财务报表的合并范围。合并财务报表以母公司及其子公司的财务报表为基础，根据其他有关资料，按照权益法调整对子公司的长期股权投资后，由母公司按照《企业会计准则第33号——合并财务报表》编制。

(2) 对同一子公司的股权在连续两个会计年度买入再卖出，或卖出再买入的应披露相关的会计处理方法不适用

7、现金及现金等价物的确定标准

列示于现金流量表中的现金是指库存现金以及可以随时用于支付的存款。现金等价物是指企业持有的期限短、流动性强、易于转换为已知金额现金、价值变动风险很小的投资。

8、外币业务和外币报表折算

外币交易在初始确认时，采用交易发生日的即期汇率折算为人民币金额。资产负债表日，外币货币性项目采用资产负债表日即期汇率折算，因汇率不同而产生的汇兑差额，除与购建符合资本化条件资产有关的外币专门借款本金及利息的汇兑差额外，计入当期损益；以历史成本计量的外币非货币性项目仍采用交易发生日的即期汇率折算，不改变其人民币金额；以公允价值计量的外币非货币性项目，采用公允价值确定日的即期汇率折算，差额计入当期损益或资本公积。

9、金融工具

(1) 金融工具的分类

金融资产在初始确认时划分为以下四类：以公允价值计量且其变动计入当期损益的金融资产（包括交易性金融资产和指定为以公允价值计量且其变动计入当期损益的金融资产）、持有至到期投资、贷款和应收款项、可供出售金融资产。

金融负债在初始确认时划分为以下两类：以公允价值计量且其变动计入当期损益的金融负债（包括交易性金融负债和指定为以公允价值计量且其变动计入当期损益的金融负债）、其他金融负债。

(2) 金融工具的确认依据和计量方法

公司成为金融工具合同的一方时，确认一项金融资产或金融负债。初始确认金融资产或金融负债时，按照公允价值计量；对于以公允价值计量且其变动计入当期损益的金融资产和金融负债，相关交易费用直接计入当期损益；对于其他类别的金融资产或金融负债，相关交易费用计入初始确认金额。

公司按照公允价值对金融资产进行后续计量，且不扣除将来处置该金融资产时可能发生的交易费用，但下列情况除外：(1) 持有至到期投资以及贷款和应收款项采用实际利率法，按摊余成本计量；(2) 在活跃市场中没有报价且其公允价值不能可靠计量的权益工具投资，以及与该权益工具挂钩并须通过交付该权益工具结算的衍生金融资产，按照成本计量。

公司采用实际利率法，按摊余成本对金融负债进行后续计量，但下列情况除外：(1) 以公允价值计量且其变动计入当期损益的金融负债，按照公允价值计量，且不扣除将来结清金融负债时可能发生的交易费用；(2) 与在活跃市场中没有报价、公允价值不能可靠计量的权益工具挂钩并须通过交付该权益工具结算的衍生金融负债，按照成本计量；(3) 不属于指定为以公允价值计量且其变动计入当期损益的金融负债的财务担保合同，或没有指定为以公允价值计量且其变动计入当期损益并将以低于市场利率贷款的贷款承诺，在初始确认后按照下列两项金额之中的较高者进行后续计量：1) 按照《企业会计准则第13号——或有事项》确定的金额；2) 初始确认金额扣除按照《企业会计准则第14号——收入》的原则确定的累积摊销额后的余额。

金融资产或金融负债公允价值变动形成的利得或损失，除与套期保值有关外，按照如下方法处理：(1) 以公允价值计量且其变动计入当期损益的金融资产或金融负债公允价值变动形成的利得或损失，计入公允价值变动损益；在资产持有期间所取得的利息或现金股利，确认为投资收益；处置时，将实际收到的金额与初始入账金额之间的差额确认为投资收益，同时调整公允价值变动损益。(2) 可供出售金融资产的公允价值变动计入资本公积；持有期间按实际利率法计算的利息，计入投资收益；可供出售权益工具投资的现金股利，于被投资单位宣告发放股利时计入投资收益；处置时，将实际收到的金额与账面价值扣除原直接计入资本公积的公允价值变动累计额之后的差额确认为投资收益。

当收取某项金融资产现金流量的合同权利已终止或该金融资产所有权上几乎所有的风险和报酬已转移时，终止确认该金融资产；当金融负债的现时义务全部或部分解除时，相应终止确认该金融负债或其一部分。

(3) 金融资产转移的确认依据和计量方法

公司已将金融资产所有权上几乎所有的风险和报酬转移给了转入方的，终止确认该金融资产；保留了金融资产所有权上几乎所有的风险和报酬的，继续确认所转移的金融资产，并将收到的对价确认为一项金融负债。公司既没有转移也没有保留金融资产所有权上几乎所有的风险和报酬的，分别下列情况处理：(1) 放弃了对该金融资产控制的，终止确认该金融资产；(2) 未放弃对该金融资产控制的，按照继续涉入所转移金融资产的程度确认有关金融资产，并相应确认有关负债。

金融资产整体转移满足终止确认条件的，将下列两项金额的差额计入当期损益：(1) 所转移金融资产的账面价值；(2) 因转移而收到的对价，与原直接计入所有者权益的公允价值变动累计额之和。金融资产部分转移满足终止确认条件的，将所转移金融资产整体的账面价值，在终止确认部分和未终止确认部分之间，按照各自的相对公允价值进行分摊，并将下列两项金额的差额计入当期损益：(1) 终止确认部分的账面价值；(2) 终止确认部分的对价，与原直接计入所有者权益的公允价值变动累计额中对应终止确认部分的金额之和。

(4) 金融资产和金融负债公允价值的确定方法

存在活跃市场的金融资产或金融负债，以活跃市场的报价确定其公允价值；不存在活跃市场的金融资产或金融负债，采用估值技术（包括参考熟悉情况并自愿交易的各方最近进行的市场交易中使用的价格、参照实质上相同的其他金融工具的当前公允价值、现金流量折现法和期权定价模型等）确定其公允价值；初始取得或源生的金融资产或承担的金融负债，以市场交易价格作为确定其公允价值的基础。

(5) 金融资产（不含应收款项）减值测试方法、减值准备计提方法

资产负债表日对以公允价值计量且其变动计入当期损益的金融资产以外的金融资产的账面价值进行检查，如有客观证据表明该金融资产发生减值的，计提减值准备。

对单项金额重大的金融资产单独进行减值测试；对单项金额不重大的金融资产，可以单独进行减值测试，或包括在具有类似信用风险特征的金融资产组合中进行减值测试；单独测试未发生减值的金融资产（包括单项金额重大和不重大的金融资产），包括在具有类似信用风险特征的金融资产组合中再进行减值测试。

按摊余成本计量的金融资产，期末有客观证据表明其发生了减值的，根据其账面价值高于预计未来现金流量现值之间的差额确认减值损失。在活跃市场中没有报价且其公允价值不能可靠计量的权益工具投资，或与该权益工具挂钩并须通过交付该权益工具结算的衍生金融资产发生减值时，将该权益工具投资或衍生金融资产的账面价值，高于按照类似金融资产当时市场收益率对未来现金流量折现确定的现值之间的差额，确认为减值损失。可供出售金融资产的公允价值发生较大幅度下降，或在综合考虑各种相关因素后，预期这种下降趋势属于非暂时性的，确认其减值损失，并将原直接计入所有者权益的公允价值累计损失一并转出计入减值损失。

10、应收款项坏账准备的确认标准和计提方法

(1) 单项金额重大的应收款项坏账准备

单项金额重大的判断依据或金额标准	金额 200 万元以上（含）且占应收款项账面余额 10% 以上的款项
单项金额重大并单项计提坏账准备的计提方法	单独进行减值测试，根据其未来现金流量现值低于其账面价值的差额计提坏账准备。

(2) 按组合计提坏账准备的应收款项

组合名称	按组合计提坏账准备的计提方法	确定组合的依据
账龄分析法组合	账龄分析法	相同账龄的应收款项具有类似信用风险特征

组合中，采用账龄分析法计提坏账准备的

√ 适用 □ 不适用

账龄	应收账款计提比例(%)	其他应收款计提比例(%)
1 年以内 (含 1 年)	5%	5%
1—2 年	10%	10%
2—3 年	50%	50%
3 年以上	100%	100%

组合中，采用余额百分比法计提坏账准备的

□ 适用 √ 不适用

组合中，采用其他方法计提坏账准备的

□ 适用 √ 不适用

(3) 单项金额虽不重大但单项计提坏账准备的应收账款

单项计提坏账准备的理由	应收款项的未来现金流量现值与以账龄为信用风险特征的应收款项组合的未来现金流量现值存在显著差异。
坏账准备的计提方法	单独进行减值测试，根据其未来现金流量现值低于其账面价值的差额计提坏账准备。

11、存货**(1) 存货的分类**

存货包括在日常活动中持有以备出售的产成品或商品、处在生产过程中的在产品、在生产过程或提供劳务过程中耗用的材料和物料等。

(2) 发出存货的计价方法

计价方法：加权平均法

发出存货采用月末一次加权平均法。

(3) 存货可变现净值的确定依据及存货跌价准备的计提方法

资产负债表日，存货采用成本与可变现净值孰低计量，按照单个存货成本高于可变现净值的差额计提存货跌价准备。直接用于出售的存货，在正常生产经营过程中以该存货的估计售价减去估计的销售费用和相关税费后的金额确定其可变现净值；需要经过加工的存货，在正常生产经营过程中以所生产的产成品的估计售价减去至完工时估计将要发生的成本、估计的销售费用和相关税费后的金额确定其可变现净值；资产负债表日，同一项存货中一部分有合同价格约定、其他部分不存在合同价格的，分别确定其可变现净值，并与其对应的成本进行比较，分别确定存货跌价准备的计提或转回的金额。

(4) 存货的盘存制度

盘存制度：永续盘存制

(5) 低值易耗品和包装物的摊销方法

低值易耗品

摊销方法：一次摊销法

包装物

摊销方法：一次摊销法

12、长期股权投资

(1) 投资成本的确定

(1) 同一控制下的企业合并形成的，合并方以支付现金、转让非现金资产、承担债务或发行权益性证券作为合并对价的，在合并日按照取得被合并方所有者权益账面价值的份额作为其初始投资成本。长期股权投资初始投资成本与支付的合并对价的账面价值或发行股份的面值总额之间的差额调整资本公积；资本公积不足冲减的，调整留存收益。

(2) 非同一控制下的企业合并形成的，在购买日按照支付的合并对价的公允价值作为其初始投资成本。

(3) 除企业合并形成以外的：以支付现金取得的，按照实际支付的购买价款作为其初始投资成本；以发行权益性证券取得的，按照发行权益性证券的公允价值作为其初始投资成本；投资者投入的，按照投资合同或协议约定的价值作为其初始投资成本（合同或协议约定价值不公允的除外）。

(2) 后续计量及损益确认

对被投资单位能够实施控制的长期股权投资采用成本法核算，在编制合并财务报表时按照权益法进行调整；对不具有共同控制或重大影响，并且在活跃市场中没有报价、公允价值不能可靠计量的长期股权投资，采用成本法核算；对具有共同控制或重大影响的长期股权投资，采用权益法核算。

(3) 确定对被投资单位具有共同控制、重大影响的依据

按照合同约定，与被投资单位相关的重要财务和经营决策需要分享控制权的投资方一致同意的，认定为共同控制；对被投资单位的财务和经营政策有参与决策的权力，但并不能够控制或者与其他方一起共同控制这些政策的制定的，认定为重大影响。

(4) 减值测试方法及减值准备计提方法

对子公司、联营企业及合营企业的投资，在资产负债表日有客观证据表明其发生减值的，按照账面价值高于可收回金额的差额计提相应的减值准备；对被投资单位不具有共同控制或重大影响、在活跃市场中没有报价、公允价值不能可靠计量的长期股权投资，按照《企业会计准则第22号——金融工具确认和计量》的规定计提相应的减值准备。

13、固定资产

(1) 固定资产确认条件

固定资产是指为生产商品、提供劳务、出租或经营管理而持有的，使用年限超过一个会计年度的有形资产。固定资产以取得时的实际成本入账，并从其达到预定可使用状态的次月起采用年限平均法计提折旧，安全生产设备采用一次折旧法。

(2) 各类固定资产的折旧方法

类别	折旧年限（年）	残值率（%）	年折旧率（%）
房屋及建筑物—母公司	20	10%	4.5%
--子公司	20	5%	4.75%
机器设备—母公司	10	10%	9%
--子公司	10	5%	9.5%
电子设备—母公司	5	10%	18%
--子公司	5	5%	19%

运输设备—母公司	5	10%	18%
--子公司	5	5%	19%
其他设备—母公司	5	10%	18%
--子公司	5	5%	19%

(3) 固定资产的减值测试方法、减值准备计提方法

资产负债表日，有迹象表明固定资产发生减值的，按照账面价值高于可收回金额的差额计提相应的减值准备。

14、在建工程

(1) 在建工程的类别

在建工程同时满足经济利益很可能流入、成本能够可靠计量则予以确认。在建工程按建造该项资产达到预定可使用状态前所发生的实际成本计量。

(2) 在建工程结转为固定资产的标准和时点

在建工程达到预定可使用状态时，按工程实际成本转入固定资产。已达到预定可使用状态但尚未办理竣工决算的，先按估计价值转入固定资产，待办理竣工决算后再按实际成本调整原暂估价值，但不再调整原已计提的折旧。

(3) 在建工程的减值测试方法、减值准备计提方法

资产负债表日，有迹象表明在建工程发生减值的，按照账面价值高于可收回金额的差额计提相应的减值准备。

15、借款费用

(1) 借款费用资本化的确认原则

公司发生的借款费用，可直接归属于符合资本化条件的资产的购建或者生产的，予以资本化，计入相关资产成本；其他借款费用，在发生时确认为费用，计入当期损益。

(2) 借款费用资本化期间

(1) 当借款费用同时满足下列条件时，开始资本化：1) 资产支出已经发生；2) 借款费用已经发生；3) 为使资产达到预定可使用或可销售状态所必要的购建或者生产活动已经开始。

(2) 若符合资本化条件的资产在购建或者生产过程中发生非正常中断，并且中断时间连续超过3个月，暂停借款费用的资本化；中断期间发生的借款费用确认为当期费用，直至资产的购建或者生产活动重新开始。

(3) 当所购建或者生产符合资本化条件的资产达到预定可使用或可销售状态时，借款费用停止资本化。

(3) 借款费用资本化金额的计算方法

为购建或者生产符合资本化条件的资产而借入专门借款的，以专门借款当期实际发生的利息费用（包括按照实际利率法确定的折价或溢价的摊销），减去将尚未动用的借款资金存入银行取得的利息收入或进行暂时性投资取得的投资收益后的金额，确定应予资本化的利息金额；为购建或者生产符合资本化条件的资产占用了一般借款的，根据累计资产支出超过专门借款的资产支出加权平均数乘以占用一般借款的资本化率，计算确定一般借款应予资本化的利息金额。

16、无形资产

(1) 无形资产的计价方法

无形资产包括土地使用权、商标权及专利权等，按成本进行初始计量。

(2) 使用寿命有限的无形资产的使用寿命估计情况

使用寿命有限的无形资产，在使用寿命内按照与该项无形资产有关的经济利益的预期实现方式系统地摊销，无法可靠确定预期实现方式的，采用直线法摊销。具体年限如下：

项目	预计使用寿命	依据
土地使用权	50	
商标权	10	
软件	10	
专利权	10	

(3) 无形资产减值准备的计提

使用寿命确定的无形资产，在资产负债表日有迹象表明发生减值的，按照账面价值高于可收回金额的差额计提相应的减值准备；使用寿命不确定的无形资产和尚未达到可使用状态的无形资产，无论是否存在减值迹象，每年均进行减值测试。

(4) 划分公司内部研究开发项目的研究阶段和开发阶段具体标准

内部研究开发项目研究阶段的支出，于发生时计入当期损益。内部研究开发项目开发阶段的支出，同时满足下列条件的，确认为无形资产：（1）完成该无形资产以使其能够使用或出售在技术上具有可行性；（2）具有完成该无形资产并使用或出售的意图；（3）无形资产产生经济利益的方式，包括能够证明运用该无形资产生产的产品存在市场或无形资产自身存在市场，无形资产将在内部使用的，能证明其有用性；（4）有足够的技术、财务资源和其他资源支持，以完成该无形资产的开发，并有能力使用或出售该无形资产；（5）归属于该无形资产开发阶段的支出能够可靠地计量。

17、长期待摊费用

长期待摊费用按实际发生额入账，在受益期或规定的期限内分期平均摊销。如果长期待摊的费用项目不能使以后会计期间受益则将尚未摊销的该项目的摊余价值全部转入当期损益。

18、收入

(1) 销售商品收入确认时间的具体判断标准

销售商品收入在同时满足下列条件时予以确认：（1）将商品所有权上的主要风险和报酬转移给购货方；（2）公司不再保留通常与所有权相联系的继续管理权，也不再对已售出的商品实施有效控制；（3）收入的金额能够可靠地计量；（4）相关的经济利益很可能流入；（5）相关的已发生或将发生的成本能够可靠地计量。

(2) 确认让渡资产使用权收入的依据

让渡资产使用权在同时满足相关的经济利益很可能流入、收入金额能够可靠计量时，确认让渡资产使用权的收入。利息收入按照他人使用本公司货币资金的时间和实际利率计算确定；使用费收入按有关合同或协议约定的收费时间和方法计算确定。

(3) 确认提供劳务收入的依据

提供劳务交易的结果在资产负债表日能够可靠估计的（同时满足收入的金额能够可靠地计量、相关经济利益很可能流入、交易的完工进度能够可靠地确定、交易中已发生和将发生的成本能够可靠地计量），采用完工百分比法确认提供劳务的收入，并按已经发生的成本占估计总成本的比例确定提供劳务交易的完工进度。提供劳务交易的结果在资产负债表日不能够可靠估计的，若已经发生的劳务成本预计能够得到补偿，按已经发生的劳务成本金额确认提供劳务收入，并按相同金额结转劳务成本；若已经发生的劳务成本预计不能够得到补偿，将已经发生的劳务成本计入当期损益，不确认劳务收入。

(4) 按完工百分比法确认提供劳务的收入和建造合同收入时，确定合同完工进度的依据和方法

(1) 建造合同的结果在资产负债表日能够可靠估计的，根据完工百分比法确认合同收入和合同费用。建造合同的结果在资产负债表日不能够可靠估计的，若合同成本能够收回的，合同收入根据能够收回的实际合同成本予以确认，合同成本在其发生的当期确认为合同费用；若合同成本不可能收回的，在发生时立即确认为合同费用，不确认合同收入。

(2) 固定造价合同同时满足下列条件表明其结果能够可靠估计：合同总收入能够可靠计量、与合同相关的经济利益很可能流入、实际发生的合同成本能够清楚地区分和可靠地计量、合同完工进度和为完成合同尚需发生的成本能够可靠地计量。成本加成合同同时满足下列条件表明其结果能够可靠估计：与合同相关的经济利益很可能流入、实际发生的合同成本能够清楚地区分和可靠地计量。

(3) 确定合同完工进度的方法为累计实际发生的合同成本占合同预计总成本的比例。

(4) 资产负债表日，合同预计总成本超过合同总收入的，将预计损失确认为当期费用。执行中的建造合同，按其差额计提存货跌价准备；待执行的亏损合同，按其差额确认预计负债。

19、政府补助**(1) 类型**

政府补助包括与资产相关的政府补助和与收益相关的政府补助。

(2) 会计处理方法

政府补助为货币性资产的，按照收到或应收的金额计量；政府补助为非货币性资产的，按照公允价值计量，公允价值不能可靠取得的，按照名义金额计量。

与资产相关的政府补助，确认为递延收益，在相关资产使用寿命内平均分配，计入当期损益。与收益相关的政府补助，用于补偿以后期间的相关费用或损失的，确认为递延收益，在确认相关费用的期间，计入当期损益；用于补偿已发生的相关费用或损失的，直接计入当期损益。

20、递延所得税资产和递延所得税负债**(1) 确认递延所得税资产的依据**

1. 根据资产的账面价值与其计税基础之间的差额（未作为资产确认的项目按照税法规定可以确定其计税基础的，该计税基础与其账面数之间的差额），按照预期收回该资产期间的适用税率计算确认递延所得税资产。2. 确认递延所得税资产以很可能取得用来抵扣可抵扣暂时性差异的应纳税所得额为限。资产负债表日，有确凿证据表明未来期间很可能获得足够的应纳税所得额用来抵扣可抵扣暂时性差异的，确认以前会计期间未确认的递延所得税资产。3. 资产负债表日，对递延所得税资产的账面价值进行复核，如果未来期间很可能无法获得足够的应纳税所得额用以抵扣递延所得税资产的利益，则减记递延所得税资产的账面价值。在很可能获得足够的应纳税所得额时，转回减记的金额。4. 公司当期所得税和递延所得税作为所得税费用或收益计入当期损益，但不包括下列情况产生的所得税：(1) 企业合并；(2) 直接在所有者权益中确认的交易或者事项。

(2) 确认递延所得税负债的依据

根据负债的账面价值与其计税基础之间的差额（未作为负债确认的项目按照税法规定可以确定其计税基础的，该计税基础与其账面数之间的差额），按照预期清偿该负债期间的适用税率计算确认递延所得税负债。

21、主要会计政策、会计估计的变更

本报告期主要会计政策、会计估计是否变更

是 否

(1) 会计政策变更

本报告期主要会计政策是否变更

是 否

(2) 会计估计变更

本报告期主要会计估计是否变更

是 否

详细说明

单位：元

会计估计变更的内容和原因	审批程序	受影响的报表项目名称	影响金额
本公司原对按组合计提坏账准备的应收款项采用账龄分析法计提坏账准备，自 2012 年 1 月 1 日起，按组合计提坏账准备的应收款项任采用账龄分析法计提坏账准备，但对合并报表范围内母公司、子公司以及子公司之间的应收款项不计提坏账准备。	经公司第一届董事会第二十二次会议审议通过	无	

五、税项

1、公司主要税种和税率

税种	计税依据	税率
增值税	销售货物或提供应税劳务	按国家税务总局的有关规定，农用水泵的部分产品按 13% 税率计缴，其他按 17% 税率计缴。增值税出口货物实行“免、抵、退”税政策。子公司西柯贸易出口货物实行“免、退”税政策。公司农用水泵出口退税率为 13%-17%，空压机出口退税率为 17%。
营业税	应纳税营业额	5%
城市维护建设税	应缴流转税税额	5%
企业所得税	应纳税所得额	25%
房产税	从价计征的，按房产原值一次减除 30% 后余值的 1.2% 计缴；从租计征的，按租金收入的 12% 计缴	1.2%、12%
教育费附加	应缴流转税税额	3%
地方教育附加	应缴流转税税额	2%

2、税收优惠及批文

根据浙江省科学技术厅、浙江省财政厅、浙江省国家税务局、浙江省地方税务局联合发布的《关于杭州大光明通信系统集成有限公司等735家企业通过高新技术企业复审的通知》（浙科发高[2012]312号），本公司通过高新技术企业复审，自2012年1月1日至2014年12月31日连续三年将继续享受国家关于高新技术企业的相关优惠政策，即减按15%的税率缴纳企业所得税。

六、企业合并及合并财务报表

1、子公司情况

(1) 通过设立或投资等方式取得的子公司

单位：元

子公司全称	子公司类型	注册地	业务性质	注册资本	经营范围	期末实际投资额	实质上构成对子公司净投资的其他项目余额	持股比例 (%)	表决权比例 (%)	是否合并报表	少数股东权益	少数股东权益中用于冲减少数股东损益的金额	从母公司所有者权益冲减子公司少数股东分担的本期亏损超过少数股东在该子公司年初所有者权益中所享有份额后的余额
台州新界机电有限公司	全资子公司	台州	制造业	15,000,000	空压机及配件制造、销售等	15,000,000.00		100%	100%	是			
江苏新界机械配件有限公司	全资子公司	沭阳	制造业	50,000,000	泵、电机、机电设备及零部件制造、铸造、加工、销售	107,800,000.00		100%	100%	是			
杭州新界智泵科技有限公司	控股子公司	杭州	服务业	1,000,000	机电产品、控制系统软件的技术开发。	800,000.00		80%	80%	是	156,792.86		
浙江老百姓泵业有限公司	控股子公司	台州	制造业	36,933,300	泵、电机、空压机等机电产品及零部件制造、销售等。	34,167,815.87		70%	70%	是	15,678,770.00		
温岭市方鑫机电有限公司	控股子公司	台州	制造业	15,000,000	水泵及配件、电机制造、加工、销售。	21,306,875.14		70%	70%	是	8,825,022.22		

(2) 非同一控制下企业合并取得的子公司

单位：元

子公司全称	子公司类型	注册地	业务性质	注册资本	经营范围	期末实际投资额	实质上构成对子公司净投资的其他项目余额	持股比例 (%)	表决权比例 (%)	是否合并报表	少数股东权益	少数股东权益中用于冲减少数股东损益的金额	从母公司所有者权益冲减子公司少数股东分担的本期亏损超过少数股东在该子公司年初所有者权益中所享有份额后的余额
台州西柯国际贸易有限公司[注]	全资子公司	台州	商业	1,000,000	货物进出口、技术进出口	1,000,000		100%	100%	是			
江西新界机电有限公司	控股子公司	江西	制造业	48,000,000	泵、电机、空压机等机电产品及零部件制造、销售等	67,820,000		95%	95%	是	3,151,111.10		
浙江博华环境技术工程有限公司	控股子公司	杭州	服务业	40,000,000	技术开发、技术服务、成果转化；工程承包；批发、零售及服务。	43,350,000.00		51%	51%	是	30,445,614.81		

通过非同一控制下企业合并取得的子公司的其他说明

[注]：本公司通过台州新界持有西柯贸易100%股权。

2、合并范围发生变更的说明

合并报表范围发生变更说明

因直接设立或投资等方式而增加子公司的情况说明

1) 根据本公司与自然人詹秀芳、詹军辉于2012年4月19日签订的《增资协议书》，本公司以1,197.35万元对方鑫机电进行增资，增资后持有其70%的股权。本公司已于2012年5月8日支付增资款1,197.35万元，方鑫机电已于2012年5月15日办妥工商变更登记手续，故自2012年5月起将其纳入合并财务报表范围。

2012年5月24日，本公司及詹秀芳、詹军辉同比例对方鑫机电增资1,333.33万元，方鑫机电的注册资本由166.67万元变更为1,500.00万元。

2) 根据本公司2012年10月26日与自然人陈杭飞、郦云飞和郦振根签订的《股权转让协议》，本公司以3,170.00万受让陈杭飞、郦云飞和郦振根持有的博华环境11.5%、38.5%、1%的股权。博华环境已于2012年11月2日办妥工商变更登记手续，故自2012年11月起将其纳入合并财务报表范围。

2012年11月8日，本公司及陈杭飞、郦云飞同比例对博华环境增资2,000.00万元，博华环境的注册资本由2,000.00万元变更为4,000.00万元。

√ 适用 □ 不适用

与上年相比本年（期）新增合并单位 2 家，原因为投资并购获得其控股权。

与上年相比本年（期）减少合并单位 0 家。

3、报告期内新纳入合并范围的主体和报告期内不再纳入合并范围的主体

本期新纳入合并范围的子公司、特殊目的主体、通过受托经营或承租等方式形成控制权的经营实体

单位：元

名称	期末净资产	本期净利润
方鑫机电	29,739,305.52	-1,070,983.55
博华环境	62,133,907.77	1,175,123.77

本期不再纳入合并范围的子公司、特殊目的主体、通过受托经营或承租等方式形成控制权的经营实体：

无

新纳入合并范围的主体和不再纳入合并范围的主体的其他说明：

注：以上方鑫机电、博华环境公司的期末净资产和本期净利润系以购买日确定的公允价值为基础持续计算的结果。

4、报告期内发生的非同一控制下企业合并

单位：元

被合并方	商誉金额	商誉计算方法
博华环境	12,261,020.16	收购价与可辨认净资产公允价值之差

七、合并财务报表主要项目注释

1、货币资金

单位：元

项目	期末数			期初数		
	外币金额	折算率	人民币金额	外币金额	折算率	人民币金额
现金：	--	--	180,578.06	--	--	307,837.52
人民币	--	--	99,821.96	--	--	239,610.11
美元	12,848.00	6.29	80,756.10	10,828.20	6.30	68,227.41
银行存款：	--	--	314,055,156.95	--	--	458,008,021.11
人民币	--	--	289,700,007.31	--	--	448,151,188.74
美元	3,873,131.85	6.29	24,344,570.24	1,564,353.09	6.30	9,856,832.37
欧元	1,271.93	8.32	10,579.40			
其他货币资金：	--	--	5,900,000.00	--	--	
人民币	--	--	5,900,000.00	--	--	
合计	--	--	320,135,735.01	--	--	458,315,858.63

2、交易性金融资产

(1) 交易性金融资产

单位：元

项目	期末公允价值	期初公允价值
衍生金融资产	324,021.70	
合计	324,021.70	

3、应收票据

(1) 应收票据的分类

单位：元

种类	期末数	期初数
银行承兑汇票	1,950,687.20	1,803,718.00
合计	1,950,687.20	1,803,718.00

4、应收利息

(1) 应收利息

单位：元

项目	期初数	本期增加	本期减少	期末数
定期存款利息	7,836,393.03	7,172,514.61	13,413,997.06	1,594,910.58
合计	7,836,393.03	7,172,514.61	13,413,997.06	1,594,910.58

(2) 应收利息的说明

期末余额系暂未投入使用的募集资金转存银行定期存款应计的利息收入。

5、应收账款

(1) 应收账款按种类披露

单位：元

种类	期末数				期初数			
	账面余额		坏账准备		账面余额		坏账准备	
	金额	比例(%)	金额	比例(%)	金额	比例(%)	金额	比例(%)
按组合计提坏账准备的应收账款								
账龄分析法组合	115,510,923.49	100%	8,109,530.25	7.02%	43,240,793.32	100%	3,062,912.74	7.08%
组合小计	115,510,923.49	100%	8,109,530.25	7.02%	43,240,793.32	100%	3,062,912.74	7.08%
合计	115,510,923.49	--	8,109,530.25	--	43,240,793.32	--	3,062,912.74	--

应收账款种类的说明

期末单项金额重大并单项计提坏账准备的应收账款

适用 不适用

组合中，按账龄分析法计提坏账准备的应收账款

适用 不适用

单位：元

账龄	期末数			期初数		
	账面余额		坏账准备	账面余额		坏账准备
	金额	比例(%)		金额	比例(%)	
1 年以内						
其中：	--	--	--	--	--	--
1 年以内小计	107,492,879.44	93.06%	5,374,643.96	40,827,767.29	94.42%	2,041,388.36
1 至 2 年	4,659,521.96	4.03%	465,952.20	1,060,034.09	2.45%	106,003.40
2 至 3 年	2,179,176.00	1.89%	1,089,588.00	874,941.93	2.02%	437,470.97
3 年以上	1,179,346.09	1.02%	1,179,346.09	478,050.01	1.11%	478,050.01
合计	115,510,923.49	--	8,109,530.25	43,240,793.32	--	3,062,912.74

组合中，采用余额百分比法计提坏账准备的应收账款

适用 不适用

组合中，采用其他方法计提坏账准备的应收账款

适用 不适用

期末单项金额虽不重大但单项计提坏账准备的应收账款

适用 不适用

(2) 本报告期实际核销的应收账款情况

单位：元

单位名称	应收账款性质	核销时间	核销金额	核销原因	是否因关联交易产生
浙江海氏环保发展有限公司	货款	2012 年 12 月 31 日	264,258.89	账龄长，长期不发生业务	否
杭州市滨江区农村多层住宅建设管理中心	货款	2012 年 12 月 31 日	112,225.00	账龄长，长期不发生业务	否
温岭龙生水产制品有限公司	货款	2012 年 12 月 31 日	100,000.01	账龄长，长期不发生业务	否
其他	货款	2012 年 12 月 31 日	533,786.26	账龄长，长期不发生业务	否
合计	--	--	1,010,270.16	--	--

(3) 应收账款中金额前五名单位情况

单位：元

单位名称	与本公司关系	金额	年限	占应收账款总额的比例(%)
重庆九龙园高新产业集团有限公司	非关联方	22,861,629.00	1 年以内	19.79%
		10,500,000.00	1-2 年	9.09%
中复新水源科技有限公司	非关联方	9,433,764.54	1 年以内	8.17%
DARB TRADING (迪拜)	非关联方	5,984,679.74	1 年以内	5.18%
PUMP FAND Q, S. A DE C., V (墨西哥)	非关联方	5,832,953.48	1 年以内	5.05%
新疆生产建设兵团农业建设第十三师工业园区管理委员会	非关联方	5,380,100.00	1 年以内	4.66%
小 计	--	59,993,126.76	--	51.94%

6、其他应收款

(1) 其他应收款按种类披露

单位：元

种类	期末数				期初数			
	账面余额		坏账准备		账面余额		坏账准备	
	金额	比例(%)	金额	比例(%)	金额	比例(%)	金额	比例(%)
按组合计提坏账准备的其他应收款								
账龄分析法组合	10,741,314.90	100%	1,282,032.85	11.94%	7,403,122.58	100%	572,892.27	7.74%
组合小计	10,741,314.90	100%	1,282,032.85	11.94%	7,403,122.58	100%	572,892.27	7.74%
合计	10,741,314.90	--	1,282,032.85	--	7,403,122.58	--	572,892.27	--

期末单项金额重大并单项计提坏账准备的其他应收款

适用 不适用

组合中，采用账龄分析法计提坏账准备的其他应收款

适用 不适用

单位：元

账龄	期末数			期初数		
	账面余额		坏账准备	账面余额		坏账准备
	金额	比例(%)		金额	比例(%)	
1 年以内						
其中：						
1 年以内小计	5,541,069.86	51.59%	277,053.49	6,188,910.48	83.6%	309,445.53
1 至 2 年	4,185,134.33	38.96%	418,513.43	1,056,405.95	14.27%	105,640.59
2 至 3 年	857,289.56	7.98%	428,644.78	0.00	0%	0.00
3 年以上	157,821.15	1.47%	157,821.15	157,806.15	2.13%	157,806.15
合计	10,741,314.90	--	1,282,032.85	7,403,122.58	--	572,892.27

组合中，采用余额百分比法计提坏账准备的其他应收款

□ 适用 √ 不适用

组合中，采用其他方法计提坏账准备的其他应收款

□ 适用 √ 不适用

期末单项金额虽不重大但单项计提坏账准备的其他应收款

□ 适用 √ 不适用

(2) 本报告期实际核销的其他应收款情况

单位：元

单位名称	其他应收款性质	核销时间	核销金额	核销原因	是否因关联交易产生
其他	保证金	2012 年 12 月 31 日	332,500.00	账龄长，无法收回	否
合计	--	--	332,500.00	--	--

(3) 其他应收款金额前五名单位情况

单位：元

单位名称	与本公司关系	金额	年限	占其他应收款总额的比例(%)
应收出口退税	非关联方	2,302,055.93	1 年以内	21.43%
浙江中科担保有限公司	非关联方	800,000.00	1-2 年	7.45%
温岭市财政局	非关联方	711,521.00	2-3 年	6.62%
浙江省环境工程有限公司	非关联方	700,000.00	1 年以内	6.52%
兰溪公共资源交易中心	非关联方	692,774.00	1-2 年	6.45%
合计	--	5,206,350.93	--	48.47%

7、预付款项

(1) 预付款项按账龄列示

单位：元

账龄	期末数		期初数	
	金额	比例(%)	金额	比例(%)
1 年以内	21,821,492.33	94.69%	20,473,230.82	97%
1 至 2 年	492,219.85	2.14%	633,792.37	3%
2 至 3 年	42,989.06	0.19%	0.00	
3 年以上	689,325.14	2.98%	0.00	
合计	23,046,026.38	--	21,107,023.19	--

(2) 预付款项金额前五名单位情况

单位：元

单位名称	与本公司关系	金额	时间	未结算原因
中冶南方（新余）冷轧新材料技术有限公司	非关联方	5,539,163.55		预付材料款

哈密十三师工业园区建设开发有限公司	非关联方	5,000,000.00		预付材料款
台州云泽铝业有限公司	非关联方	4,202,160.00		预付材料款
连云港中复连众复合材料集团有限公司	非关联方	3,325,000.00		预付材料款
河南地矿建设工程（集团）有限公司	非关联方	1,060,000.00		预付材料款
合计	--	19,126,323.55	--	--

8、存货

(1) 存货分类

单位：元

项目	期末数			期初数		
	账面余额	跌价准备	账面价值	账面余额	跌价准备	账面价值
原材料	44,580,820.87	0.00	44,580,820.87	39,989,713.18	0.00	39,989,713.18
在产品	42,721,430.00	0.00	42,721,430.00	28,031,600.06	0.00	28,031,600.06
库存商品	101,076,982.64	0.00	101,076,982.64	102,196,410.22	0.00	102,196,410.22
周转材料	0.00	0.00	0.00	0.00	0.00	0.00
消耗性生物资产	0.00	0.00	0.00	0.00	0.00	0.00
工程施工	9,325,310.37	0.00	9,325,310.37		0.00	0.00
委托加工物资	3,456,498.18	0.00	3,456,498.18	10,255,134.63	0.00	10,255,134.63
发出商品	1,034,029.56	0.00	1,034,029.56		0.00	0.00
外购半成品	0.00	0.00	0.00	12,207,474.49	0.00	12,207,474.49
合计	202,195,071.62	0.00	202,195,071.62	192,680,332.58	0.00	192,680,332.58

9、其他流动资产

单位：元

项目	期末数	期初数
待抵扣增值税进项	13,761,592.10	
理财产品	4,000,000.00	
预交税款	99,036.69	
合计	17,860,628.79	

其他流动资产说明

理财产品系方鑫机电购买中国银行“日积月累一日计划”产品，截止2012年12月31日已实现投资收益20,416.41元。

10、长期股权投资

(1) 长期股权投资明细情况

单位：元

被投资单位	核算方法	投资成本	期初余额	增减变动	期末余额	在被投资单位持股比例(%)	在被投资单位表决权比例(%)	在被投资单位持股比例与表决权比例不一致的说明	减值准备	本期计提减值准备	本期现金红利
温岭市新江小额贷款有限公司	权益法	20,000,000	0.00	20,000,000	20,000,000	10%	10%				
合计	--	20,000,000	0.00	20,000,000	20,000,000	--	--	--	0.00	0.00	0.00

11、固定资产

(1) 固定资产情况

单位：元

项目	期初账面余额	本期增加		本期减少	期末账面余额
一、账面原值合计：	170,355,378.76	318,142,364.79		8,155,769.86	480,341,973.69
其中：房屋及建筑物	61,418,103.16	226,093,900.88			287,512,004.04
机器设备	89,256,785.25	78,006,712.25		5,782,044.39	161,481,453.11
运输工具	8,599,678.42	7,794,586.92		1,021,007.62	15,373,257.72
电子设备	9,580,781.93	977,588.13		1,170,644.85	9,387,725.21
其他设备	1,500,030.00	4,138,769.09		182,073.00	5,456,726.09
安全设备		1,130,807.52			1,130,807.52
--	期初账面余额	本期新增	本期计提	本期减少	本期期末余额
二、累计折旧合计：	48,872,813.92	4,299,485.32	19,452,326.86	5,774,208.79	66,850,417.31
其中：房屋及建筑物	17,247,278.71	1,431,145.98	5,395,371.57		24,073,796.26
机器设备	22,783,559.11	1,474,669.66	9,983,984.56	3,621,561.50	30,620,651.83
运输工具	4,552,763.01	564,703.00	1,687,952.46	895,638.27	5,909,780.20
电子设备	4,027,626.86	143,805.41	820,965.54	1,090,457.46	3,901,940.35
其他设备	261,586.23	685,161.27	433,245.21	166,551.56	1,213,441.15
安全设备			1,130,807.52		1,130,807.52
--	期初账面余额	--			本期期末余额
三、固定资产账面净值合计	121,482,564.84	--			413,491,556.38
其中：房屋及建筑物	44,170,824.45	--			263,438,207.78
机器设备	66,473,226.14	--			130,860,801.28
运输工具	4,046,915.41	--			9,463,477.52
电子设备	5,553,155.07	--			5,485,784.86
其他设备	1,238,443.77	--			4,243,284.94
安全设备		--			
四、减值准备合计	0.00	--			0.00

其中：房屋及建筑物	0.00	--	0.00
机器设备	0.00	--	0.00
运输工具	0.00	--	0.00
电子设备	0.00	--	0.00
其他设备	0.00	--	0.00
安全设备	0.00	--	0.00
五、固定资产账面价值合计	121,482,564.84	--	413,491,556.38
其中：房屋及建筑物	44,170,824.45	--	263,438,207.78
机器设备	66,473,226.14	--	130,860,801.28
运输工具	4,046,915.41	--	9,463,477.52
电子设备	5,553,155.07	--	5,485,784.86
其他设备	1,238,443.77	--	4,243,284.94
安全设备	0.00	--	0.00

本期折旧额 19,452,326.86 元；本期由在建工程转入固定资产原价为 240,156,761.91 元。

12、在建工程

(1) 在建工程情况

单位：元

项目	期末数			期初数		
	账面余额	减值准备	账面价值	账面余额	减值准备	账面价值
年产 100 万台农用水泵建设项目	8,385,872.75	0.00	8,385,872.75	37,707,706.48	0.00	37,707,706.48
15 万台智能滑片式空压机项目	1,789,649.00	0.00	1,789,649.00	25,157,660.40	0.00	25,157,660.40
江苏新界水泵配件加工建设项目	5,784,974.36	0.00	5,784,974.36	45,697,807.80	0.00	45,697,807.80
江西新界水泵铸件加工技改项目	32,760,163.53	0.00	32,760,163.53	7,654,832.00	0.00	7,654,832.00
技术中心建设项目	341,660.00	0.00	341,660.00	4,102,001.87	0.00	4,102,001.87
年产 400 万台（套）水泵技术项目	383,839.16	0.00	383,839.16		0.00	
合计	49,446,158.80	0.00	49,446,158.80	120,320,008.55	0.00	120,320,008.55

(2) 重大在建工程项目变动情况

单位：元

项目名称	预算数	期初数	本期增加	转入固定 资产	其他 减少	工程投入 占预算比 例(%)	工程 进度	利息资 本化累 计金额	其中：本 期利息资 本化金额	本期利 息资本 化率(%)	资金来源	期末数
年产 100 万台农用水泵建设项目	158,139,000.00	37,707,706.48	77,302,186.23	106,624,019.96		98.72%	100%				募集资金	8,385,872.75
15 万台智能滑片式	49,200,000.00	25,157,660.40	31,526,333.53	54,894,340.00		115.21%	100%				自筹	1,789,649.00

空压机项目	0.00	0.40	4.24	5.64								
江苏新界水泵配件加工建设项目	78,000,00	45,697,80	10,614,56	50,527,39		87.97%	100%				募集资金	5,784,974.36
江西新界水泵铸件加工技改项目	50,000,00	7,654,832.00	36,378,83	11,273,50		80.94%	70%				募集资金	32,760,163.53
技术中心建设项目	23,208,00	4,102,001.87	13,077,15	16,837,49		67.73%	100%				募集资金	341,660.00
年产 400 万台（套）水泵技术项目	14,000,00	0.00	383,839.16	0.00		2.74%					自筹	383,839.16
合计		120,320,08.55	169,282,912.16	240,156,761.91		--	--			--	--	49,446,158.80

(3) 重大在建工程的工程进度情况

项目	工程进度	备注
年产 100 万台农用水泵建设项目	100%	
15 万台智能滑片式空压机项目	100%	
江苏新界水泵配件加工建设项目	100%	
江西新界水泵铸件加工技改项目	70%	
技术中心建设项目	100%	
年产 400 万台（套）水泵技术项目	0	

13、无形资产

(1) 无形资产情况

单位：元

项目	期初账面余额	本期增加	本期减少	期末账面余额
一、账面原值合计	60,582,894.71	25,867,290.91		86,450,185.62
土地使用权	56,669,162.24	18,112,058.15		74,781,220.39
商标权	1,300,000.00			1,300,000.00
软件	2,613,732.47	275,232.76		2,888,965.23
专利权		7,480,000.00		7,480,000.00
二、累计摊销合计	5,522,690.20	2,007,969.87		7,530,660.07
土地使用权	5,132,334.14	1,463,528.71		6,595,862.85
商标权	245,833.45	130,000.04		375,833.49
软件	144,522.61	289,774.45		434,297.06
专利权		124,666.67		124,666.67

三、无形资产账面净值合计	55,060,204.51	23,859,321.04		78,919,525.55
土地使用权	51,536,828.10	16,648,529.44		68,185,357.54
商标权	1,054,166.55	-130,000.04		924,166.51
软件	2,469,209.86	-14,541.69		2,454,668.17
专利权		7,355,333.33		7,355,333.33
四、减值准备合计	0.00	0.00	0.00	0.00
土地使用权				
商标权				
软件				
专利权				
无形资产账面价值合计	55,060,204.51	23,859,321.04		78,919,525.55
土地使用权	51,536,828.10	16,648,529.44		68,185,357.54
商标权	1,054,166.55	-130,000.04		924,166.51
软件	2,469,209.86	-14,541.69		2,454,668.17
专利权		7,355,333.33		7,355,333.33

本期摊销额 1,991,372.37 元。

14、商誉

单位：元

被投资单位名称或形成商誉的事项	期初余额	本期增加	本期减少	期末余额	期末减值准备
台州新界	61,405.21			61,405.21	
西柯贸易	153,484.44			153,484.44	
江西新界	34,101.73			34,101.73	
老百姓泵业	1,372,220.74			1,372,220.74	
收购经营性业务	7,220,000.00	0.00		7,220,000.00	
博华环境	0.00	12,261,020.16		12,261,020.16	
合计	8,841,212.12	12,261,020.16	0.00	21,102,232.28	0.00

15、长期待摊费用

单位：元

项目	期初数	本期增加额	本期摊销额	其他减少额	期末数	其他减少的原因
装修费	1,475,251.84	355,600.48	233,593.84		1,597,258.48	
合计	1,475,251.84	355,600.48	233,593.84	0.00	1,597,258.48	--

16、递延所得税资产和递延所得税负债

(1) 递延所得税资产和递延所得税负债不以抵销后的净额列示

已确认的递延所得税资产和递延所得税负债

单位：元

项目	期末数	期初数
递延所得税资产：		
开办费		16,405.16
可抵扣亏损	74,856.59	904,159.71
应收账款坏账准备	1,809,018.92	625,910.15
交易性金融工具的公允价值变动	465,039.62	511,354.67
其他流动负债	1,178,427.89	237,231.10
其他非流动负债	96,015.00	1,105,002.42
内部未实现利润	55,100.40	29,230.55
小计	3,678,458.42	3,429,293.76
递延所得税负债：		
交易性金融工具的公允价值变动	81,005.43	
固定资产评估增值暂时性差异	3,947,386.00	
无形资产评估增值暂时性差异	2,365,099.31	
小计	6,393,490.74	

未确认递延所得税资产明细

单位：元

项目	期末数	期初数
其他应收款坏账准备	1,282,032.85	572,892.27
合计	1,282,032.85	572,892.27

应纳税差异和可抵扣差异项目明细

单位：元

项目	暂时性差异金额	
	期末	期初
应纳税差异项目		
交易性金融资产	324,021.70	
固定资产评估增值暂时性差异	15,789,544.01	
无形资产评估增值暂时性差异	9,460,397.21	
小计	25,573,962.92	
可抵扣差异项目		

应收账款坏账准备	8,057,003.96	
交易性金融负债	2,579,124.16	
其他流动负债	7,856,185.96	
其他非流动负债	640,100.00	
可抵扣亏损	299,426.36	
内部未实现利润	367,336.02	
小计	19,799,176.46	

(2) 递延所得税资产和递延所得税负债以抵销后的净额列示

互抵后的递延所得税资产及负债的组成项目

单位：元

项目	报告期末互抵后的递延所得税资产或负债	报告期末互抵后的可抵扣或应纳税暂时性差异	报告期初互抵后的递延所得税资产或负债	报告期初互抵后的可抵扣或应纳税暂时性差异
递延所得税资产	3,678,458.42	25,573,962.92	3,429,293.76	15,384,990.94
递延所得税负债	6,393,490.74	19,799,176.46		

17、资产减值准备明细

单位：元

项目	期初账面余额	本期增加	本期减少		期末账面余额
			转回	转销	
一、坏账准备	3,635,805.01	7,098,528.25		1,342,770.16	9,391,563.10
二、存货跌价准备	0.00				0.00
五、长期股权投资减值准备		0.00			0.00
七、固定资产减值准备	0.00				0.00
九、在建工程减值准备	0.00				0.00
十二、无形资产减值准备	0.00	0.00			0.00
十三、商誉减值准备					0.00
合计	3,635,805.01	7,098,528.25		1,342,770.16	9,391,563.10

资产减值明细情况的说明

本期计提的资产减值损益为1,902,481.50元。本期增加数中包含因非同一控制下企业合并方鑫机电，该公司坏账准备余额转入21,593.18元；因非同一控制下企业合并博华环境，该公司坏账准备余额转入5,174,453.57元。

18、短期借款

(1) 短期借款分类

单位：元

项目	期末数	期初数
抵押借款	8,000,000.00	10,000,000.00

保证借款		1,500,000.00
合计	8,000,000.00	11,500,000.00

19、交易性金融负债

单位：元

项目	期末公允价值	期初公允价值
衍生金融负债	2,579,124.16	2,451,224.70
合计	2,579,124.16	2,451,224.70

20、应付票据

单位：元

种类	期末数	期初数
银行承兑汇票	5,000,000.00	
合计	5,000,000.00	

下一会计期间将到期的金额 5,000,000.00 元。

21、应付账款

(1) 应付账款情况

单位：元

项目	期末数	期初数
应付材料采购款	127,725,675.31	109,179,604.97
应付长期资产购置款	37,637,964.07	10,405,714.22
合计	165,363,639.38	119,585,319.19

22、预收账款

(1) 预收账款情况

单位：元

项目	期末数	期初数
预收货款	82,265,329.53	40,452,765.38
合计	82,265,329.53	40,452,765.38

23、应付职工薪酬

单位：元

项目	期初账面余额	本期增加	本期减少	期末账面余额
一、工资、奖金、津贴和补贴	11,192,277.24	104,923,191.30	100,415,049.84	15,700,418.70
二、职工福利费		4,703,386.89	4,703,386.89	0.00

三、社会保险费	737,268.65	10,988,821.08	10,805,985.12	920,104.61
其中：医疗保险费	198,064.17	3,404,437.75	3,352,460.08	250,041.84
基本养老保险费	432,842.20	5,265,882.60	5,216,943.90	481,780.90
失业保险费	46,476.10	869,742.47	851,520.26	64,698.31
工伤保险费	41,890.52	1,207,808.44	1,141,882.12	107,816.84
生育保险费	17,995.66	240,949.82	243,178.76	15,766.72
四、住房公积金	1,090.00	440,152.00	439,934.00	1,308.00
五、其他	80,411.57	1,763,721.33	1,790,311.33	53,821.57
其中：职工教育经费	64,921.57	1,231,800.20	1,242,900.20	53,821.57
工会经费		531,921.13	531,921.13	0.00
其他	15,490.00	0.00	15,490.00	0.00
合计	12,011,047.46	122,819,272.60	118,154,667.18	16,675,652.88

应付职工薪酬中属于拖欠性质的金额 0.00 元。

工会经费和职工教育经费金额 53,821.57 元，非货币性福利金额 0.00 元，因解除劳动关系给予补偿 0.00 元。

应付职工薪酬预计发放时间、金额等安排

除职工教育经费外应付职工薪酬已于期后支付或交纳。

24、应交税费

单位：元

项目	期末数	期初数
增值税	565.38	-9,604,034.76
营业税	1,335,433.32	0.00
企业所得税	5,713,921.50	5,632,406.55
个人所得税	152,107.36	167,993.09
城市维护建设税	216,020.57	59,199.63
房产税	240,898.66	104,522.64
土地使用税	65,919.08	136,723.58
教育费附加	113,429.08	35,519.78
地方教育附加	75,619.76	23,679.85
水利建设专项资金	110,546.34	82,929.28
印花税	35,703.28	32,139.21
残疾人保障基金	39,556.00	
耕地占用税	0.00	533,336.00
合计	8,099,720.33	-2,795,585.15

25、其他应付款

(1) 其他应付款情况

单位：元

项目	期末数	期初数
保证金	2,000,246.46	2,250,000.00
拆借款	2,616,127.30	
应计未付费用	1,079,246.54	386,313.74
应付暂收款	708,723.07	2,281,159.58
其他	73,500.00	369,456.30
合计	6,477,843.37	5,286,929.62

(2) 金额较大的其他应付款说明内容

单位名称	期末数	款项性质及内容
温岭市会计核算中心	1,000,000.00	2011年收到温岭市会计核算中“XP新型屏蔽泵项目”支持资金,期后需归还。
酆云飞	1,500,000.00	个人借款
小计	2,500,000.00	

26、其他流动负债

单位：元

项目	期末账面余额	期初账面余额
应计未付销售折让	7,856,185.96	921,873.88
政府补助	395,800.08	395,800.08
合计	8,251,986.04	1,317,673.96

其他流动负债说明

政府补助系江西新界于2008年1月收到的江西泰和工业园区管理委员会的建设补贴，其中：3,916,000.00元用于厂房及基础设施建设投资，2,000,000.00元用于设备等生产线建设投资。预计2013年将摊销395,800.08元，列示于其他流动负债。

27、其他非流动负债

单位：元

项目	期末账面余额	期初账面余额
政府补助	4,280,249.60	4,676,049.68
合计	4,280,249.60	4,676,049.68

其他非流动负债说明，包括本报告期取得的各类与资产相关、与收益相关的政府补助及其期末金额

1) 项目建设补贴系江西新界于2008年1月收到的江西泰和工业园区管理委员会的建设补贴，其中：3,916,000.00元用于厂房及基础设施建设投资，2,000,000.00元用于设备等生产线建设投资。预计2013年将摊销395,800.08元，列示于其他流动负债。将预计2013年摊余金额3,640,149.60元列于其他非流动负债。

2) 公司于2011年11月收到温岭市工业经济局、温岭市财政局划拨的技术改造项目资助资金640,100.00元,该资助资金对应项目已于本期期末完工转入固定资产,但尚未开始计提折旧,故本期暂未摊销。

28、股本

单位：元

	期初数	本期变动增减(+、-)					期末数
		发行新股	送股	公积金转股	其他	小计	
股份总数	160,000,000.00					0.00	160,000,000.00

29、专项储备

专项储备情况说明

(1) 明细情况

项目	期初数	本期增加	本期减少	期末数
安全生产费		4,152,285.22	1,130,807.52	3,021,477.70
合计		4,152,285.22	1,130,807.52	3,021,477.70

(2) 其他说明

根据财政部、安全监管总局联合发布《企业安全生产费用提取和使用管理办法》(财企〔2012〕16号)文件精神,公司作为机械制造企业提取安全生产费用。本期公司计提4,152,285.22元增加专项储备,同时本期实际使用额1,130,807.52元减少专项储备。

30、资本公积

单位：元

项目	期初数	本期增加	本期减少	期末数
资本溢价(股本溢价)	528,309,200.00		496,108.68	527,813,091.32
其他资本公积	2,218,739.40			2,218,739.40
合计	530,527,939.40	0.00	496,108.68	530,031,830.72

资本公积说明

股本溢价本期减少496,108.68元,其中对子公司江西新界公司不同比例增资,成本与增加持股比例享有的净资产差额冲减资本公积-股本溢价82,389.93元;其中对子公司老百姓泵业公司评估增值部分补确认递延所得税负债冲减资本公积-股本溢价413,718.75元。

31、盈余公积

单位：元

项目	期初数	本期增加	本期减少	期末数
储备基金	18,707,201.43	8,763,679.03		27,470,880.46
合计	18,707,201.43	8,763,679.03	0.00	27,470,880.46

盈余公积说明,用盈余公积转增股本、弥补亏损、分派股利的,应说明有关决议

储备基金本期增加数详见本财务报表附注未分配利润之利润分配说明。

32、未分配利润

单位：元

项目	金额	提取或分配比例
调整后年初未分配利润	118,482,548.13	--
加：本期归属于母公司所有者的净利润	86,315,541.48	--
应付普通股股利	16,000,000.00	
提取储备基金	8,763,679.03	10%
期末未分配利润	180,034,410.58	--

调整年初未分配利润明细：

- 1)、由于《企业会计准则》及其相关新规定进行追溯调整，影响年初未分配利润 0.00 元。
- 2)、由于会计政策变更，影响年初未分配利润 0.00 元。
- 3)、由于重大会计差错更正，影响年初未分配利润 0.00 元。
- 4)、由于同一控制导致的合并范围变更，影响年初未分配利润 0.00 元。
- 5)、其他调整合计影响年初未分配利润 0.00 元。

未分配利润说明，对于首次公开发行证券的公司，如果发行前的滚存利润经股东大会决议由新老股东共同享有，应明确予以说明；如果发行前的滚存利润经股东大会决议在发行前进行分配并由老股东享有，公司应明确披露应付股利中老股东享有的经审计的利润数

1) 根据2012年3月28日本公司2011年度股东大会决议通过的2011年度股利分配方案，以2011年12月31日的总股本16,000.00万股为基数，向全体股东每10股派发现金股利人民币1元（含税），共计分配股利为1,600.00万元。

2) 根据2013年4月16日本公司第二届董事会第六次会议通过的2012年度利润分配预案，按2012年度母公司实现净利润提取10%的储备基金8,763,679.03元，以2012年末公司总股本16,000万股为基数，向全体股东每10股派发现金1元（含税）。上述利润分配预案尚待股东大会审议批准。

33、营业收入、营业成本

(1) 营业收入、营业成本

单位：元

项目	本期发生额	上期发生额
主营业务收入	905,832,516.14	736,171,351.38
其他业务收入	36,617,959.24	28,343,529.53
营业成本	714,069,305.37	607,040,251.99

(2) 主营业务（分行业）

单位：元

行业名称	本期发生额		上期发生额	
	营业收入	营业成本	营业收入	营业成本

机械制造业	887,558,255.96	672,162,380.89	736,171,351.38	579,716,077.49
环保行业	18,274,260.18	11,096,062.22		
合计	905,832,516.14	683,258,443.11	736,171,351.38	579,716,077.49

(3) 主营业务（分产品）

单位：元

产品名称	本期发生额		上期发生额	
	营业收入	营业成本	营业收入	营业成本
潜水电泵	465,867,248.89	339,855,248.86	406,381,455.83	310,600,886.51
陆上泵	249,994,269.36	193,604,924.48	180,989,350.96	148,552,640.88
其他水泵	68,098,481.07	53,054,079.46	53,164,084.25	37,276,326.18
空气压缩机	82,266,818.60	69,608,680.57	77,885,057.82	68,236,246.13
配件及其他	21,331,438.04	16,039,447.52	17,751,402.52	15,049,977.79
污水处理系统	18,274,260.18	11,096,062.22		
合计	905,832,516.14	683,258,443.11	736,171,351.38	579,716,077.49

(4) 主营业务（分地区）

单位：元

地区名称	本期发生额		上期发生额	
	营业收入	营业成本	营业收入	营业成本
北方片区	309,716,975.97	228,401,936.86	251,150,928.09	193,227,055.76
南方片区	178,024,843.53	127,689,469.79	153,423,137.62	108,119,459.34
亚非拉地区	344,991,533.68	267,794,813.02	269,548,831.04	225,567,251.18
欧美	73,099,162.96	59,372,223.44	62,048,454.63	52,802,311.21
合计	905,832,516.14	683,258,443.11	736,171,351.38	579,716,077.49

(5) 公司前五名客户的营业收入情况

单位：元

客户名称	主营业务收入	占公司全部营业收入的比例(%)
客户 1	26,970,148.01	2.86%
客户 2	23,094,624.69	2.45%
客户 3	22,967,339.77	2.44%
客户 4	21,345,496.57	2.26%
客户 5	20,433,220.49	2.17%
合计	114,810,829.53	12.18%

34、合同项目收入

单位：元

	合同项目	金额	累计已发生成本	累计已确认毛利（亏损以“-”号表示）	已办理结算的金额
	固定造价合同	哈密十三师工业园区污水处理厂建设项目-土建工程	3,000,000.00	1,065,050.00	1,934,950.00
兰溪游埠镇污水处理厂工程（500吨/天）机电设备供货、安装及调试		5,309,557.36	4,096,864.36	1,212,693.00	
徐圩 30000M3/D 污水处理厂及厂外配套管网一期工程设备及安装工程		7,543,146.76	4,327,461.28	3,215,685.48	
其他		2,421,556.06	1,606,686.58	814,869.48	
小计		18,274,260.18	11,096,062.22	7,178,197.96	
成本加成合同					
	合同项目	金额	累计已发生成本	累计已确认毛利（亏损以“-”号表示）	已办理结算的金额
	小计	0.00	0.00	0.00	

35、营业税金及附加

单位：元

项目	本期发生额	上期发生额	计缴标准
营业税	1,480,630.41	14,658.36	详见附注“税项”之说明
城市维护建设税	1,473,881.96	902,316.41	详见附注“税项”之说明
教育费附加	858,548.89	393,226.82	详见附注“税项”之说明
地方教育附加	572,365.94	509,089.63	详见附注“税项”之说明
合计	4,385,427.20	1,819,291.22	--

36、销售费用

单位：元

项目	本期发生额	上期发生额
工资及福利	16,738,235.18	10,770,003.30
运输费	10,691,901.97	7,484,579.89
广告及业务宣传费	8,926,306.54	4,467,226.43
差旅费	6,067,214.49	5,152,756.79
策划服务费	2,970,543.33	1,884,731.24
会展费	2,965,775.60	1,855,182.74
租赁费	1,157,302.16	975,877.17
业务招待费	640,846.95	523,379.10
修理费	627,181.44	3,492,264.85
其他	4,214,565.84	3,447,509.04
合计	54,999,873.50	40,053,510.55

37、管理费用

单位：元

项目	本期发生额	上期发生额
研究开发费	29,790,085.01	22,767,640.66
工资及福利	12,975,168.81	12,717,667.03
劳动保险费	4,500,666.44	6,367,022.03
安全生产费	4,152,285.22	0
业务招待费	3,663,413.04	2,494,233.64
折旧费	3,160,699.26	1,401,215.83
中介机构费	2,652,748.49	1,410,103.31
税费	2,220,310.49	1,381,050.37
无形资产摊销	1,877,393.02	1,193,177.96
合计	73,348,663.29	57,684,263.85

38、财务费用

单位：元

项目	本期发生额	上期发生额
利息支出	2,110,744.37	2,976,928.65
利息收入	-8,661,721.81	-11,021,599.78
汇兑损失	1,368,426.78	2,573,862.47
手续费	678,012.96	554,744.27
合计	-4,504,537.70	-4,916,064.39

39、公允价值变动收益

单位：元

产生公允价值变动收益的来源	本期发生额	上期发生额
交易性金融资产	324,021.70	
交易性金融负债	-127,899.46	-5,329,256.70
合计	196,122.24	-5,329,256.70

40、投资收益

(1) 投资收益明细情况

单位：元

项目	本期发生额	上期发生额
处置交易性金融资产取得的投资收益	6,449,919.50	6,123,353.50
其他	20,416.41	
合计	6,470,335.91	6,123,353.50

41、资产减值损失

单位：元

项目	本期发生额	上期发生额
一、坏账损失	1,902,481.50	1,271,169.71
合计	1,902,481.50	1,271,169.71

42、营业外收入

(1) 营业外收入情况

单位：元

项目	本期发生额	上期发生额	计入当期非经常性损益的金额
非流动资产处置利得合计	0.00	71,538.81	0.00
其中：固定资产处置利得	0.00	71,538.81	
政府补助	3,610,871.91	7,230,552.33	3,610,871.91
赔偿收入	2,213,034.65	0.00	2,213,034.65
非同一控制下合并产生的营业外收入	34,531.87		34,531.87
其他	255,024.93	1,578,465.28	255,024.93
合计	6,113,463.36	8,880,556.42	6,113,463.36

(2) 政府补助明细

单位：元

项目	本期发生额	上期发生额	说明
科技奖励	1,001,380.00	423,000.00	1) 温岭市工业经济局、财政局《关于下达 2011 年度工业企业奖励资金的通知》温工经(2012) 30 号； 2) 温岭市商务局、财政局《关于下达 2011 年度温岭市开放型经济奖励的通知》温商务发(2012) 1 号； 3) 温岭市科学技术局关于下达专利奖励经费的通知》温科(2012) 17 号； 4) 杭州市西湖区科学技术局文件《关于下达西湖区 2012 年科技经费资助计划(第三批)的通知》(西科(2012) 35 号)
专项补助	974,000.00	3,485,328.00	1) 浙江省财政厅、商务厅《关于下达 2011 年度外贸公共服务平台建设专项资金的通知》浙财企(2012) 118 号； 2) 中共温岭市委人才办中共温岭市委人才工作领导小组(纪要)(2011) 1 号； 3) 温岭市环境保护局《关于对温岭市新源电镀有限公司等 35 家单位发放污染在线监控专项资金的通知》温环发(2012) 37 号； 4) 温岭市环境保护局《关于对台州市浦发电镀有限公司等 8 家单位发放污染源治理资金的通知》温环发(2012) 36 号
税收返还	738,881.83	186,000.00	1) 江苏省人民政府令第 52 号《江苏省实施《中华人民共和国耕地占用税暂行条例》办法》； 2) 根据江苏省沭阳县招商引资优惠政策，收到江苏沭阳经济开发区管理委员会契税返还款
递延收益摊销	395,800.08	395,800.08	江西泰和工业园区管委会《关于同意拨付工业发展基金给予江西新界机电有限公司项目建设补贴的函》文件
纳税奖励	0.00	170,000.00	

技改贴息	0.00	71,800.00	
上市奖励	0.00	1,000,000.00	
其他	500,810.00	1,498,624.25	
合计	3,610,871.91	7,230,552.33	--

营业外收入说明

本期投资方鑫机电，支付的投资款与合并日方鑫机电净资产公允价值的差额34,531.87元确认为营业外收入。

43、营业外支出

单位：元

项目	本期发生额	上期发生额	计入当期非经常性损益的金额
非流动资产处置损失合计	1,869,159.58	15,514.50	1,869,159.58
其中：固定资产处置损失	1,869,159.58	15,514.50	1,869,159.58
水利建设专项资金	853,267.26	798,749.00	0.00
对外捐赠	165,195.00	802,200.00	165,195.00
其他	129,048.53	22,270.70	129,048.53
合计	3,016,670.37	1,638,734.20	2,163,403.11

44、所得税费用

单位：元

项目	本期发生额	上期发生额
按税法及相关规定计算的当期所得税	19,479,343.91	10,233,304.71
递延所得税调整	794,317.97	-1,102,935.69
合计	20,273,661.88	9,130,369.02

45、基本每股收益和稀释每股收益的计算过程

(1) 基本每股收益的计算过程

项目	序号	2012年度
归属于公司普通股股东的净利润	A	86,315,541.48
非经常性损益	B	9,282,863.15
扣除非经常性损益后的归属于公司普通股股东的净利润	C=A-B	77,032,678.33
期初股份总数	D	160,000,000.00
因公积金转增股本或股票股利分配等增加股份数	E	
发行新股或债转股等增加股份数	F	
增加股份次月起至报告期期末的累计月数	G	
因回购等减少股份数	H	
减少股份次月起至报告期期末的累计月数	I	
报告期缩股数	J	

报告期月份数	K	12
发行在外的普通股加权平均数	$L=D+E+F \times G/K-H \times I/K-J$	160,000,000.00
基本每股收益	$M=A/L$	0.54
扣除非经常损益基本每股收益	$N=C/L$	0.48

(2) 稀释每股收益的计算过程与基本每股收益的计算过程相同。

46、现金流量表附注

(1) 收到的其他与经营活动有关的现金

单位：元

项目	金额
利息收入	14,903,204.26
保证金	3,317,607.32
政府补助	2,671,990.00
其他	2,574,551.37
合计	23,467,352.95

(2) 支付的其他与经营活动有关的现金

单位：元

项目	金额
销售费用	36,366,584.55
管理费用	19,559,213.64
保证金	9,112,000.00
其他	3,926,198.19
合计	68,963,996.38

(3) 支付的其他与投资活动有关的现金

单位：元

项目	金额
理财产品	4,000,000.00
合计	4,000,000.00

(4) 收到的其他与筹资活动有关的现金

单位：元

项目	金额
股东利润补差	1,189,279.66
合计	1,189,279.66

收到的其他与筹资活动有关的现金说明

老百姓泵业2011年度未达到预先的业绩承诺，本期收到原股东现金弥补的该利润差异。

(5) 支付的其他与筹资活动有关的现金

单位：元

项目	金额
拆借款	41,127,972.70
合计	41,127,972.70

47、现金流量表补充资料

(1) 现金流量表补充资料

单位：元

补充资料	本期金额	上期金额
1. 将净利润调节为经营活动现金流量：	--	--
净利润	87,738,851.48	60,468,007.98
加：资产减值准备	1,902,481.50	1,271,169.71
固定资产折旧、油气资产折耗、生产性生物资产折旧	19,452,326.86	9,783,663.39
无形资产摊销	1,991,372.37	1,193,177.96
长期待摊费用摊销	233,593.84	145,256.87
处置固定资产、无形资产和其他长期资产的损失（收益以“-”号填列）	1,869,159.58	-56,024.31
公允价值变动损失（收益以“-”号填列）	-196,122.24	5,329,256.70
财务费用（收益以“-”号填列）	3,495,581.49	2,130,417.61
投资损失（收益以“-”号填列）	-6,470,335.91	-6,123,353.50
递延所得税资产减少（增加以“-”号填列）	850,710.24	-600,973.69
递延所得税负债增加（减少以“-”号填列）	-56,392.27	-501,962.00
存货的减少（增加以“-”号填列）	1,084,608.30	-47,951,437.61
经营性应收项目的减少（增加以“-”号填列）	-56,756,906.97	-26,734,529.90
经营性应付项目的增加（减少以“-”号填列）	97,534,540.19	27,973,977.23
其他	2,986,945.83	
经营活动产生的现金流量净额	155,660,414.29	26,326,646.44
2. 不涉及现金收支的重大投资和筹资活动：	--	--
3. 现金及现金等价物净变动情况：	--	--
现金的期末余额	314,235,735.01	458,315,858.63
减：现金的期初余额	458,315,858.63	689,792,655.31
现金及现金等价物净增加额	-144,080,123.62	-231,476,796.68

(2) 本报告期取得或处置子公司及其他营业单位的相关信息

单位：元

补充资料	本期发生额	上期发生额
一、取得子公司及其他营业单位的有关信息：	--	--
1. 取得子公司及其他营业单位的价格	43,673,541.81	20,167,815.87
2. 取得子公司及其他营业单位支付的现金和现金等价物	43,673,541.81	20,167,815.87
减：子公司及其他营业单位持有的现金和现金等价物	701,220.35	2,316,947.46
3. 取得子公司及其他营业单位支付的现金净额	42,972,321.46	17,850,868.41
4. 取得子公司的净资产	43,296,496.15	5,493,754.67
流动资产	82,195,569.74	20,149,175.71
非流动资产	69,389,218.32	23,201,525.03
流动负债	102,429,435.69	37,856,946.07
非流动负债	5,858,856.22	
二、处置子公司及其他营业单位的有关信息：	--	--

(3) 现金和现金等价物的构成

单位：元

项目	期末数	期初数
一、现金	314,235,735.01	458,315,858.63
其中：库存现金	180,578.06	307,837.52
可随时用于支付的银行存款	314,055,156.95	458,008,021.11
三、期末现金及现金等价物余额	314,235,735.01	458,315,858.63

现金流量表补充资料的说明

期末货币资金中包括票据保证金5,900,000.00元，不属于现金及现金等价物。

八、关联方及关联交易

1、本企业的子公司情况

单位：元

子公司全称	子公司类型	企业类型	注册地	法定代表人	业务性质	注册资本	持股比例 (%)	表决权比例 (%)	组织机构代码
台州新界机电有限公司	控股子公司	制造业	台州	许敏田	空压机及配件制造、销售等	15,000,000	100%	100%	75806065-6
江苏新界机械配件有限公司	控股子公司	制造业	沭阳	张建忠	泵、电机、机电设备及零部件制造、铸造、加工、销售	50,000,000	100%	100%	56292567-0
杭州新界智泵科技有限公司	控股子公司	服务业	杭州	张俊杰	机电产品、控制系统软件的技术开发	1,000,000	80%	80%	58028656-9

浙江老百姓泵业有限公司	控股子公司	制造业	台州	沈云荣	泵、电机、空压机等机电产品及零部件制造、销售等	36,933,300	70%	70%	74100589-6
温岭市方鑫机电有限公司	控股子公司	制造业	台州	詹军辉	水泵及配件、电机制造、加工、销售	15,000,000	70%	70%	69703991-6
浙江博华环境技术工程有限公司	控股子公司	服务业	杭州	陈杭飞	技术开发、技术服务、成果转让；工程承包；批发、零售及服务	40,000,000	51%	51%	25393062-8
台州西柯国际贸易有限公司	控股子公司	商业	台州	张建忠	货物进出口、技术进出口	1,000,000	100%	100%	78967047-3
江西新界机电有限公司	控股子公司	制造业	江西	施舒斌	泵、电机、空压机等机电产品及零部件制造、销售等	48,000,000	95%	95%	66477881-9

2、本企业的其他关联方情况

其他关联方名称	与本公司关系	组织机构代码
新世界酒店	本公司董事长之父控制	73524270-5
方山旅游	本公司董事长为其董事	69527506-9
叶志南	杨佩华之舅父	
温岭市大溪天明泡沫厂	本公司董事之妹夫控制	73778347-6

3、关联方交易

(1) 采购商品、接受劳务情况表

单位：元

关联方	关联交易内容	关联交易定价方式及决策程序	本期发生额		上期发生额	
			金额	占同类交易金额的比例 (%)	金额	占同类交易金额的比例 (%)
新世界酒店	酒店及餐饮服务	市场价	1,297,828.00	28.17%	939,914.48	20.24%
方山旅游	酒店及会务服务	市场价	156,327.00	3.39%	67,346.00	1.45%
温岭市大溪天明泡沫厂	采购	市场价	1,545,683.60	67.47%	1,364,782.97	59.08%

出售商品、提供劳务情况表

单位：元

关联方	关联交易内容	关联交易定价方式及决策程序	本期发生额		上期发生额	
			金额	占同类交易金额的比例 (%)	金额	占同类交易金额的比例 (%)
叶志南	水泵	市场价	1,949,393.25	0.25%	1,873,692.26	0.29%
新世界酒店	水泵	市场价	3,911.35	0%	4,086.43	0%

4、关联方应收应付款项

上市公司应收关联方款项

单位：元

项目名称	关联方	期末		期初	
		账面余额	坏账准备	账面余额	坏账准备
应收账款	叶志南			85,291.38	4,264.57

上市公司应付关联方款项

单位：元

项目名称	关联方	期末金额	期初金额
预收款项	叶志南	10,734.84	

九、承诺事项

1、重大承诺事项

1. 已签订尚未完全履行的远期售汇合同

1) 公司与中国银行温岭支行签订《远期结汇/售汇、人民币与外币掉期总协议》，协议约定公司向中国银行温岭支行出售远期外汇，总金额为16,240万美元。截至2012年12月31日，尚未履行完毕的远期外汇买卖合约金额共计11,962万美元。

2) 子公司台州新界与中国工商银行股份有限公司台州分行签订《远期结售汇及人民币外汇掉期业务总协议书》，协议约定台州新界向工商银行台州分行出售远期外汇，总金额为4,080万美元。截至2012年12月31日，台州新界尚未履行完毕的远期外汇买卖合约金额共计2,950万美元。

3) 子公司西柯贸易与中国银行温岭支行签订《远期结汇/售汇、人民币与外币掉期总协议》，协议约定公司向中国银行温岭支行出售远期外汇，总金额为3,785万美元。截至2012年12月31日，尚未履行完毕的远期外汇买卖合约金额共计2,845万美元。

2. 已签订的正在或准备履行的大额发包合同

1) 本公司就年产100万台农用水泵建设项目与承包人浙江广鑫建筑工程有限公司于2010年10月26日签订该项目的《建设工程施工合同》，合同总金额暂估人民币3,000万元。2012年6月12日签订补充协议，修订后合同总金额暂估人民币4,000万元。截至2012年12月31日已履行的金额为3,224万元。

2) 本公司就15万台智能滑片式空压机项目与承包人浙江金典建设有限公司于2010年6月23日签订该项目综合楼及厂房工程《建设工程施工合同》。合同总金额暂估人民币3,380万元。截至2012年12月31日已履行的金额为2,244.80万元。

3) 本公司就年产100万台农用水泵建设项目及技术中心建设项目与承包人浙江钢泰钢结构有限公司于2010年10月26日及2011年1月19日签订该项目的《建设合同工程施工合同》。总金额暂估人民币共计1,563.84万元。截至2012年12月31日已履行的金额为1,516.92元。

4) 子公司江苏新界就江苏厂区综合工程项目与台州隈克浪斯机械有限公司于2012年11月23日签订《设备采购合同》，合同总金额人民币1,013万元。截至2012年12月31日已履行的金额为354.30万元。

5) 子公司江西新界4#联合厂房工程项目与抚州市临川房屋建筑工程公司、浙江钢泰钢结构工程有限公司分别于2011年7月14日、20日签订该项目的《建设工程施工合同》，合同总金额暂估人民币1,171.36万元。根据2012年3月10日，与浙江钢泰钢结构工程有限公司签订的补充协议，合同金额变更为908.77万元。截止2012年12月31日已履行的金额为772.07万元。

十、资产负债表日后事项

1、资产负债表日后利润分配情况说明

单位：元

拟分配的利润或股利	16,000,000.00
经审议批准宣告发放的利润或股利	16,000,000.00

2、其他资产负债表日后事项说明

(1) 在香港设立子公司

本公司在中国香港设立全资子公司新界泵业（香港）有限公司，于 2013 年 1 月 8 日取得了香港特别行政区公司注册处发出的《公司注册证书》（编号：1848835）和香港税务局商业登记署发出的《商业登记证》（登记证号码：60848363-000-01-13-A）。

(2) 业绩承诺实现情况

子公司老百姓泵业2012年度全年实现的净利润为4,876,443.34元，较收购时承诺需实现的净利润8,000,000.00元少3,123,556.66元，由沈云荣夫妇于2013年4月8日以现金补足。

十一、其他重要事项

1、企业合并

企业合并情况详见本财务报表附注企业合并及合并财务报表之说明。

2、以公允价值计量的资产和负债

单位：元

项目	期初金额	本期公允价值变动损益	计入权益的累计公允价值变动	本期计提的减值	期末金额
金融资产					
1.以公允价值计量且其变动计入当期损益的金融资产（不含衍生金融资产）	0.00				0.00
2.衍生金融资产	0.00	324,021.70			324,021.70
3.可供出售金融资产	0.00				0.00
金融资产小计	0.00				0.00
其他	0.00				0.00
上述合计	0.00	324,021.70			324,021.70
金融负债	2,451,224.70	127,899.46			2,579,124.16

3、外币金融资产和外币金融负债

单位：元

项目	期初金额	本期公允价值变动损益	计入权益的累计公允价值变动	本期计提的减值	期末金额
金融资产					
1.以公允价值计量且其变动计入当期损益的金融资产（不含衍生金融资产）	0.00				0.00
2.衍生金融资产	0.00				0.00
3.贷款和应收款	29,689,574.99			1,816,886.53	29,308,765.98
4.可供出售金融资产	0.00				0.00
5.持有至到期投资	0.00				0.00
金融资产小计	29,689,574.99			1,816,886.53	29,308,765.98
金融负债	0.00				0.00

4、其他

本公司为控股子公司方鑫机电提供财务资助，资助金额2,000万元，期限自2012年8月1日起至2013年7月25日止，年利率为中国人民银行同期银行贷款基准利率。上述借款由方鑫机电自然人股东詹秀芳、詹军辉提供连带责任保证担保。

本公司为控股子公司博华环境提供财务资助，其中：资助金额600万元，期限自2012年11月6日起至2013年11月5日止；其中：资助金额2,400万元，自2012年12月11日起至2013年12月10日止。合计共资助博华环境3,000万元，年利率为中国人民银行同期银行贷款基准利率。上述借款由博华环境自然人股东陈杭飞、邴云飞提供连带责任保证担保。

上述往来金额已在企业合并时抵销。

十二、母公司财务报表主要项目注释

1、应收账款

(1) 应收账款

单位：元

种类	期末数				期初数			
	账面余额		坏账准备		账面余额		坏账准备	
	金额	比例(%)	金额	比例(%)	金额	比例(%)	金额	比例(%)
按组合计提坏账准备的应收账款								
账龄分析法组合	30,224,470.49	100%	2,052,320.78	6.79%	26,332,113.63	100%	1,697,917.95	6.45%
组合小计	30,224,470.49	100%	2,052,320.78	6.79%	26,332,113.63	100%	1,697,917.95	6.45%
合计	30,224,470.49	--	2,052,320.78	--	26,332,113.63	--	1,697,917.95	--

期末单项金额重大并单项计提坏账准备的应收账款

适用 不适用

组合中，采用账龄分析法计提坏账准备的应收账款

适用 不适用

单位：元

账龄	期末数			期初数		
	账面余额		坏账准备	账面余额		坏账准备
	金额	比例(%)		金额	比例(%)	
1 年以内						
其中:	--	--	--	--	--	--
1 年以内小计	27,312,213.34	90.36	1,271,194.13	25,278,957.53	96%	1,263,947.88
1 至 2 年	2,219,445.84	7.34	221,944.58	467,693.01	1.78%	46,769.30
2 至 3 年	267,258.48	0.88	133,629.24	396,524.64	1.51%	198,262.32
3 年以上	425,552.83	1.42	425,552.83	188,938.45	0.71%	188,938.45
合计	30,224,470.49	--	2,052,320.78	26,332,113.63	--	1,697,917.95

组合中，采用余额百分比法计提坏账准备的应收账款

适用 不适用

组合中，采用其他方法计提坏账准备的应收账款

适用 不适用

期末单项金额虽不重大但单项计提坏账准备的应收账款

适用 不适用

(2) 本报告期实际核销的应收账款情况

单位：元

单位名称	应收账款性质	核销时间	核销金额	核销原因	是否因关联交易产生
其他	货款	2012 年 12 月 31 日	151,616.03	账龄长，长期不发生业务	否
合计	--	--	151,616.03	--	--

(3) 本报告期应收账款中持有公司 5%（含 5%）以上表决权股份的股东单位情况

无

(4) 应收账款中金额前五名单位情况

单位：元

单位名称	与本公司关系	金额	年限	占应收账款总额的比例(%)
DARB TRADING（迪拜）	非关联方	5,984,679.74	1 年以内	19.8%
MR MOHAMMAD REZA SAFAEIFAR（伊朗）	非关联方	2,990,742.29	1 年以内	9.9%
PUMP FAND Q, S.A DE C.,V（墨西哥）	非关联方	2,589,390.10	1 年以内	8.57%
TAIZHOU INTERNATIONAL(迪拜)	非关联方	2,040,647.98	1 年以内	6.75%
西柯贸易	子公司	1,867,848.99	1 年以内	6.18%
合计	--	15,473,309.10	--	51.2%

(5) 应收关联方账款情况

单位：元

单位名称	与本公司关系	金额	占应收账款总额的比例(%)
西柯贸易	子公司	1,867,848.99	6.18%
台州新界	子公司	20,481.81	0.07%
合计	--	1,888,330.80	6.25%

2、其他应收款

(1) 其他应收款

单位：元

种类	期末数				期初数			
	账面余额		坏账准备		账面余额		坏账准备	
	金额	比例(%)	金额	比例(%)	金额	比例(%)	金额	比例(%)
按组合计提坏账准备的其他应收款								
账龄分析法组合	96,963,441.26	100%	442,876.41	0.46%	3,605,888.63	100%	225,215.67	5.93%
组合小计	96,963,441.26	100%	442,876.41	0.46%	3,605,888.63	100%	225,215.67	5.93%
合计	96,963,441.26	--	442,876.41	--	3,605,888.63	--	225,215.67	--

期末单项金额重大并单项计提坏账准备的其他应收款

 适用 不适用

组合中，采用账龄分析法计提坏账准备的其他应收款

 适用 不适用

单位：元

账龄	期末数				期初数			
	账面余额		坏账准备	坏账准备	账面余额		坏账准备	坏账准备
	金额	比例(%)			金额	比例(%)		
1年以内								
其中：	--	--	--	--	--	--	--	--
1年以内小计	96,238,098.26	99.25%	80,204.91		2,707,463.80	75.08%	135,373.19	
1至2年			0.00		898,424.83	24.92%	89,842.48	
2至3年	725,343.00	0.75%	362,671.50					
合计	96,963,441.26	--	442,876.41		3,605,888.63	--	225,215.67	

组合中，采用余额百分比法计提坏账准备的其他应收款

 适用 不适用

组合中，采用其他方法计提坏账准备的其他应收款

 适用 不适用

期末单项金额虽不重大但单项计提坏账准备的其他应收款

□ 适用 √ 不适用

(2) 其他应收款金额前五名单位情况

单位：元

单位名称	与本公司关系	金额	年限	占其他应收款总额的比例(%)
博华环境	子公司	30,134,000.00	一年以内	31.08%
方鑫机电	子公司	20,000,000.00	一年以内	20.63%
江西新界	子公司	18,500,000.00	一年以内	19.08%
台州新界	子公司	16,000,000.00	一年以内	16.5%
老百姓泵业	子公司	10,000,000.00	一年以内	10.31%
合计	--	94,634,000.00	--	97.6%

3、长期股权投资

单位：元

被投资单位	核算方法	投资成本	期初余额	增减变动	期末余额	在被投资单位持股比例(%)	在被投资单位表决权比例(%)	在被投资单位持股比例与表决权比例不一致的说明	减值准备	本期计提减值准备	本期现金红利
台州新界	成本法	15,000,000.00	15,000,000.00		15,000,000.00	100%	100%				
江西新界	成本法	67,820,000.00	47,820,000.00	20,000,000.00	67,820,000.00	95%	95%				
江苏新界	成本法	107,800,000.00	67,800,000.00	40,000,000.00	107,800,000.00	100%	100%				
老百姓泵业	成本法	34,167,815.87	34,167,815.87	0.00	34,167,815.87	70%	70%				
杭州新界	成本法	800,000.00	800,000.00	0.00	800,000.00	80%	80%				
方鑫机电	成本法	21,306,875.14	0.00	21,306,875.14	21,306,875.14	70%	70%				
博华环境	成本法	43,350,000.00	0.00	43,350,000.00	43,350,000.00	51%	51%				
合计	--	290,244,691.01	165,587,815.87	124,656,875.14	290,244,691.01	--	--	--	0.00	0.00	0.00

4、营业收入和营业成本

(1) 营业收入

单位：元

项目	本期发生额	上期发生额
主营业务收入	742,845,569.51	624,494,814.37
其他业务收入	45,804,762.96	28,121,567.79
合计	788,650,332.47	652,616,382.16
营业成本	596,220,068.24	512,265,551.77

(2) 主营业务（分行业）

单位：元

行业名称	本期发生额		上期发生额	
	营业收入	营业成本	营业收入	营业成本
机械制造业	742,845,569.51	555,821,199.30	624,494,814.37	487,231,094.21
合计	742,845,569.51	555,821,199.30	624,494,814.37	487,231,094.21

(3) 主营业务（分产品）

单位：元

产品名称	本期发生额		上期发生额	
	营业收入	营业成本	营业收入	营业成本
水泵	736,161,913.25	551,102,030.24	620,352,149.56	483,036,990.35
空压机	295,032.29	283,205.55	554,982.94	566,803.86
配件等其他产品	6,388,623.97	4,435,963.51	3,587,681.87	3,627,300.00
合计	742,845,569.51	555,821,199.30	624,494,814.37	487,231,094.21

(4) 主营业务（分地区）

单位：元

地区名称	本期发生额		上期发生额	
	营业收入	营业成本	营业收入	营业成本
国内	436,261,462.73	326,722,085.83	404,234,992.84	310,668,404.87
国外	306,584,106.78	229,099,113.47	220,259,821.53	176,562,689.34
合计	742,845,569.51	555,821,199.30	624,494,814.37	487,231,094.21

(5) 公司前五名客户的营业收入情况

单位：元

客户名称	营业收入总额	占公司全部营业收入的比例(%)
客户 1	22,650,563.18	2.87%
客户 2	22,207,162.88	2.82%
客户 3	19,829,251.22	2.51%

客户 4	19,510,667.28	2.47%
客户 5	14,302,042.17	1.81%
合计	98,499,686.73	12.48%

5、投资收益

(1) 投资收益明细

单位：元

项目	本期发生额	上期发生额
其他	5,079,129.00	4,685,423.50
合计	5,079,129.00	4,685,423.50

6、现金流量表补充资料

单位：元

补充资料	本期金额	上期金额
1. 将净利润调节为经营活动现金流量：	--	--
净利润	87,636,790.29	57,999,330.90
加：资产减值准备	723,679.60	284,766.73
固定资产折旧、油气资产折耗、生产性生物资产折旧	10,070,939.36	6,852,442.79
无形资产摊销	1,105,863.93	887,376.52
长期待摊费用摊销	0.00	
处置固定资产、无形资产和其他长期资产的损失（收益以“-”号填列）	1,866,900.14	-56,024.31
固定资产报废损失（收益以“-”号填列）	0.00	
公允价值变动损失（收益以“-”号填列）	782,899.16	3,189,975.00
财务费用（收益以“-”号填列）	15,291.02	1,303,516.78
投资损失（收益以“-”号填列）	-5,079,129.00	-4,685,423.50
递延所得税资产减少（增加以“-”号填列）	-1,210,742.11	250,711.67
递延所得税负债增加（减少以“-”号填列）	0.00	-326,319.00
存货的减少（增加以“-”号填列）	21,991,013.08	-37,125,528.72
经营性应收项目的减少（增加以“-”号填列）	-16,836,120.16	-16,014,664.39
经营性应付项目的增加（减少以“-”号填列）	56,258,726.21	30,109,553.91
其他	1,074,425.24	
经营活动产生的现金流量净额	158,400,536.76	42,669,714.38
2. 不涉及现金收支的重大投资和筹资活动：	--	--
3. 现金及现金等价物净变动情况：	--	--

现金的期末余额	262,421,888.33	413,998,563.80
减：现金的期初余额	413,998,563.80	657,106,188.25
现金及现金等价物净增加额	-151,576,675.47	-243,107,624.45

十三、补充资料

1、净资产收益率及每股收益

单位：元

报告期利润	加权平均净资产收益率（%）	每股收益	
		基本每股收益	稀释每股收益
归属于公司普通股股东的净利润	10.03%	0.54	0.54
扣除非经常性损益后归属于公司普通股股东的净利润	8.95%	0.48	0.48

2、公司主要会计报表项目的异常情况及原因的说明

资产负债表项目	期末数	期初数	变动幅度	变动原因说明
货币资金	320,135,735.01	458,315,858.63	-30.15%	主要系募集资金投入使用所致。
应收账款	107,401,393.24	40,177,880.58	167.31%	主要系销售增长，相应应收账款增加以及收购子公司博华环境，该公司应收账款转入所致。
应收利息	1,594,910.58	7,836,393.03	-79.65%	系定期存款减少所致。
其他应收款	9,459,282.05	6,830,230.31	38.49%	主要系收购博华环境，该公司其他应收款转入所致。
其他流动资产	17,860,628.79			主要系本期购买理财产品以及待抵扣进项税重分类转入所致。
长期股权投资	20,000,000.00			系本公司子公司台州新界投资小额贷款公司。
固定资产	413,491,556.38	121,482,564.84	240.37%	主要系募投项目完工结转所致。
在建工程	49,446,158.80	120,320,008.55	-58.90%	主要系募投项目大部分完工结转固定资产所致。
无形资产	78,919,525.55	55,060,204.51	43.33%	主要系本期新增子公司方鑫机电和博华环境，两公司的无形资产转入所致。
商誉	21,102,232.28	8,841,212.12	138.68%	系本期收购博华环境产生。
短期借款	8,000,000.00	11,500,000.00	-30.43%	系公司本期归还借款所致。
应付账款	165,363,639.38	119,585,319.19	38.28%	主要系尚未结算的长期资产购置款增加所致。
预收款项	82,265,329.53	40,452,765.38	103.36%	主要系公司加大了市场营销力度导致预收款增加。
应付职工薪酬	16,675,652.88	12,011,047.46	38.84%	主要系公司职工薪酬提高，期末暂未支付的工资奖金增加所致。
应交税费	8,099,720.33	-2,795,585.15		主要系应交增值税-待抵扣进项税重分类致其他流动资产以及期末应交营业税增加所致。
其他流动负债	8,251,986.04	1,317,673.96	526.25%	主要系销售折扣力度增大导致尚未支付的折扣增加所致。
递延所得税负债	6,393,490.74			系收购子公司资产评估增值引起的暂时性差异。

利润表项目	本期数	上年同期数	变动幅度	变动原因说明
营业收入	942,450,475.38	764,514,880.91	23.27%	主要系本期公司规模扩大，收购子公司以及企业积极开拓市场，产品销售增长所致。
营业成本	714,069,305.37	607,040,251.99	17.63%	主要系公司本期销售数量增长相应营业成本增加所致。
营业税金及附加	4,385,427.20	1,819,291.22	141.05%	主要系本期收购博华环境，该公司营业税增加所致。
销售费用	54,999,873.50	40,053,510.55	37.32%	主要系随着生产和销售规模扩大工资、运输费以及广告宣传费等费用增长所致。
资产减值损失	1,902,481.50	1,271,169.71	49.66%	主要系收购博华环境，该公司坏账准备计提数增加所致。
公允价值变动收益	196,122.24	-5,329,256.70		系本期公司新签订的远期外汇合同价格高于报告日远期结售汇价格，降低了汇率波动引起的公允价值变动。
营业外收入	6,113,463.36	8,880,556.42	-31.16%	系政府补助减少所致。
营业外支出	3,016,670.37	1,638,734.20	84.09%	主要系本期母公司厂房搬迁处置部分不需用固定资产所致。
所得税费用	20,273,661.88	9,130,369.02	122.05%	主要系本期利润总额增长导致当期所得税增加所致。

第十一节 备查文件目录

- （一）载有法定代表人、财务负责人、会计机构负责人签名并盖章的财务报表。
- （二）载有会计师事务所盖章、注册会计师签名并盖章的审计报告原件。
- （三）报告期内在中国证监会指定信息披露载体上公开披露过的所有公司文件的正本及公告的原稿。

新界泵业集团股份有限公司董事会

二〇一三年四月十六日